



## הבית של הלמידה

# מדריך הוספת אגרון מונחים

2	מהו אגרון המונחים?
3	01   הגדרות אגרון מונחים חדש
7	02   הוספת מונח חדש
10	03   עיון לפי סיווגים
13	04   העתקת מונחים

## מהו אגרון המונחים?



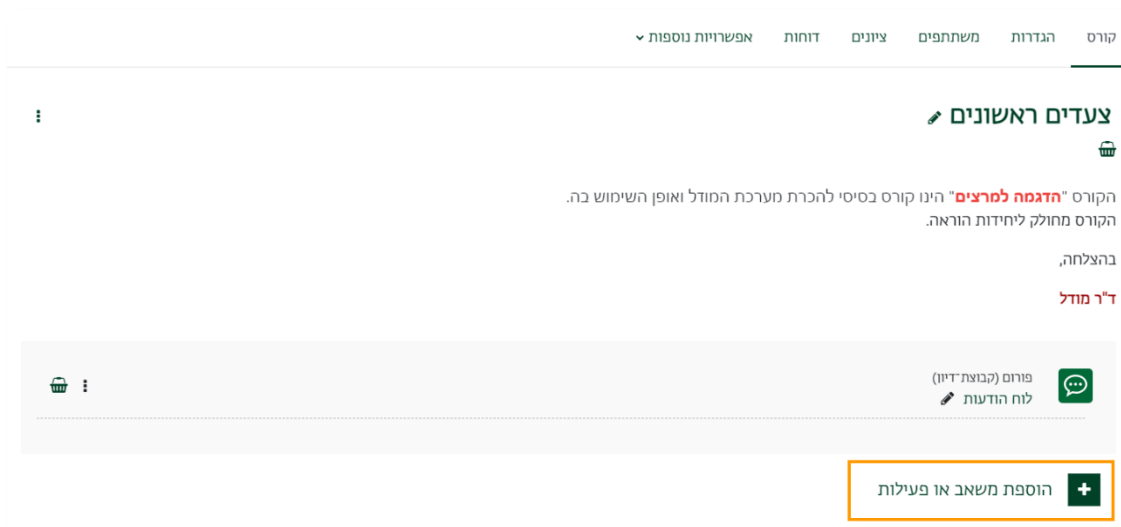
אחת הפעילויות האפשרויות במערכת המודל היא אגרון המונחים היוצרת עבור הסטודנטים אגרון המאגד מונחים שונים בקורס. מדריך זה מפרט את השלבים ליצירת האגרון ומצביע על יתרונותיו הן עבור הסטודנטים והן עבור המרצים. האגרון יוצר באופן אוטומטי קישורים למונחים ברחבי הקורס, המאפשרים לסטודנט לחוץ על מונח במהלך הקריאה ולקרוא את פירושו באופן מיידי. כמו כן, האגרון נגיש וניתן לסווגו לפי האלפבית ולפי סיווגים לבחירתך, כך שמציאת המונחים הינה מהירה ונוחה לסטודנטים. בנוסף, ניתן ליצור אגרון עבור הסטודנטים, או לחלופין ליצור אגרון שבו הסטודנטים יכולים להוסיף את המונחים בעצמם כמטלה.

# 01 | הגדרות אגרון מונחים חדש

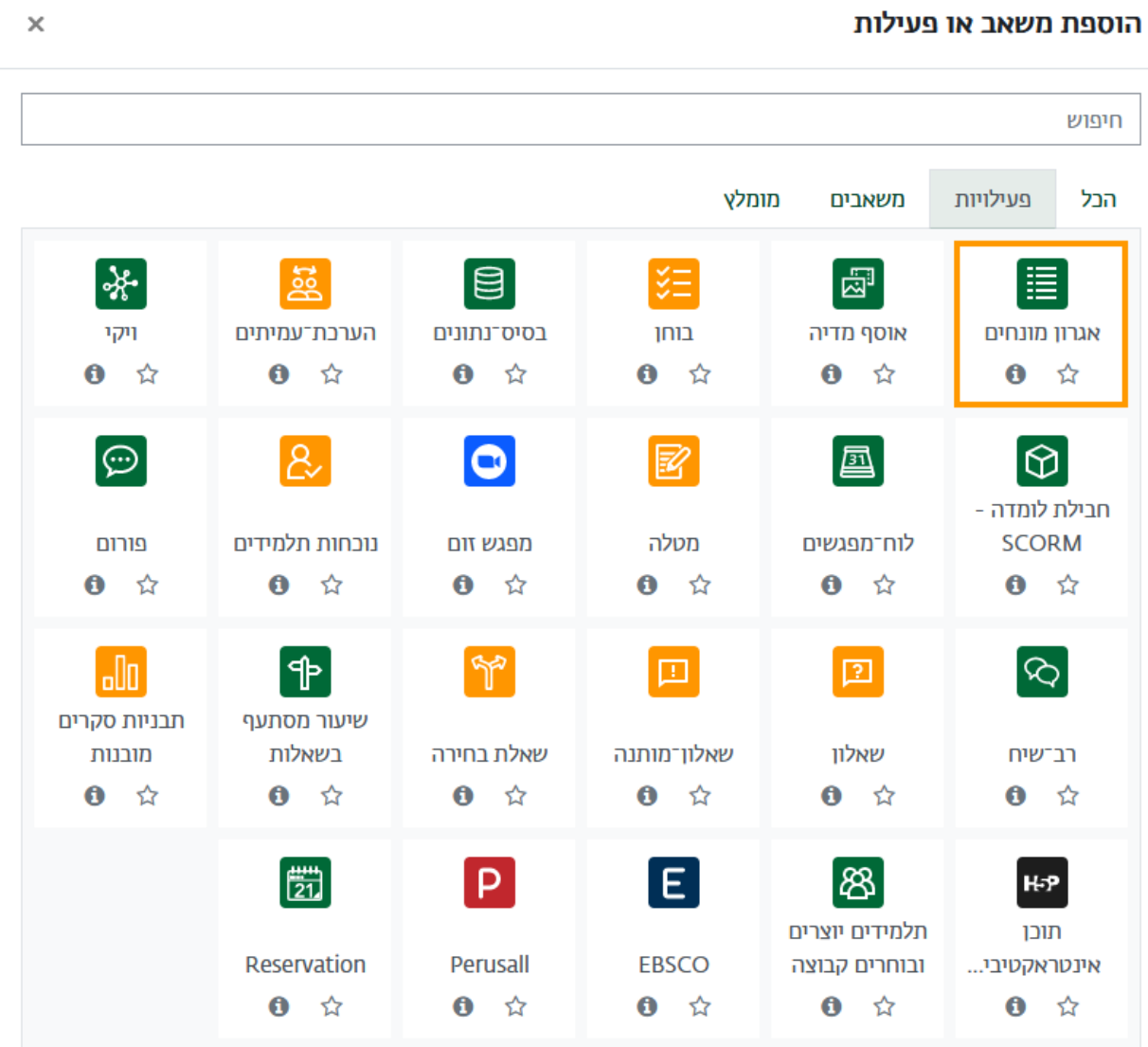
- ראשית, נכנס למצב עריכה באמצעות לחיצה על הכפתור **מצב עריכה** בצדו השמאלי העליון של המסך.



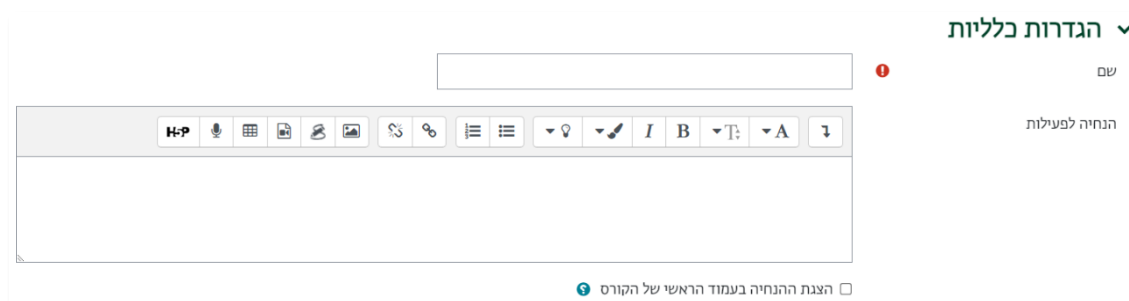
- כשאנו נמצאים במצב עריכה, נלחץ על כפתור "הוספת משאב או פעילות" שנמצא בתחתית יחידות ההוראה.



3. בחלון שנפתח, נבחר בלשונית "פעילויות" ולאחר מכן נבחר באפשרות "אגרון מונחים".



4. כעת אנו נמצאים במסך הגדרת האגרון, שבו נדרש להזין את שם הפעילות וניתן לשים הנחיות לסטודנטים.



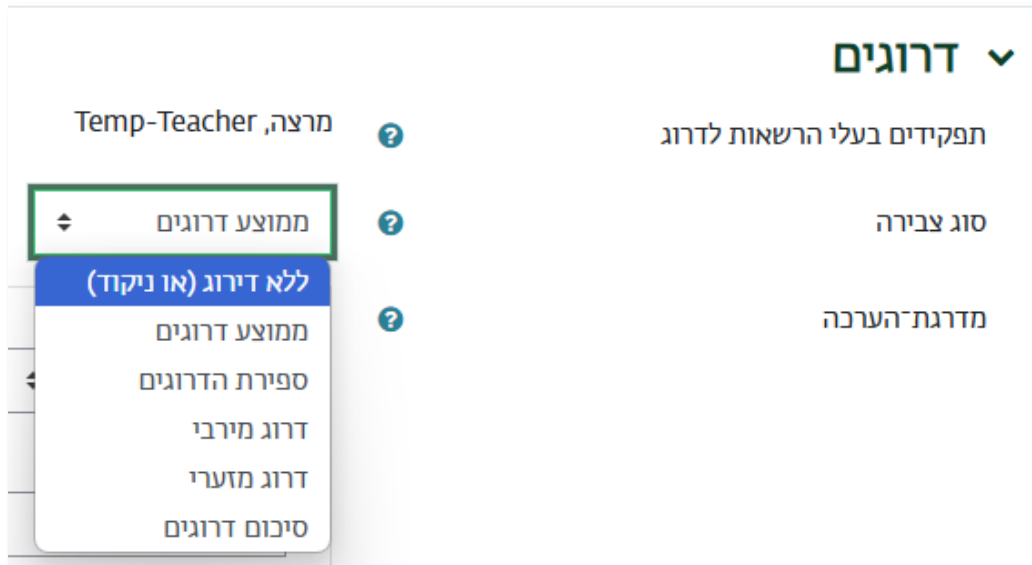
5. המערכת מאפשרת להגדיר הגבלות על המונחים שאותם נוסיף לאגרון.

**מונחים** ▼

<input type="checkbox"/>	?	בררת-מחדל: "מאושר"?
<input type="checkbox"/>	?	ללא הגבלת עריכה
<input type="checkbox"/>	?	מונחים כפולים
<input type="checkbox"/>	?	הוספת הערות למונח
<input type="checkbox"/>	?	יצירת קישורים באופן אוטומטי לאגרון המונחים

- א. בררת-מחדל: "מאושר"? - בררת המחדל שכל המונחים אשר הסטודנטים יעלו יוספו לאגרון מיידית. במידה ולא, על המרצה לבחור האם לאשר כל מונח אשר יתווסף לאגרון.
- ב. ללא הגבלת עריכה - האם הסטודנטים יכולים לערוך את הרשומות שהם העלו תמיד, או רק בזמן מוגדר.
- ג. מונחים כפולים - האם יהיה ניתן להוסיף מספר רשומות שונות תחת אותו השם.
- ד. הוספת הערות למונח - האם סטודנטים יוכלו להעיר על מונח.
- ה. יצירת קישורים באופן אוטומטי לאגרון המונחים - במידה ומופעל, בכל מקום שבו המושג יופיע ברחבי הקורס (דפי תוכן, פורומים וכו'), יהיה קישור למושג.

6. במידה שנרצה לעדכן את האגרון כפעילות עם ציון, נעשה זאת בהגדרה "דרוגים". יש לבחור את סוג הצבירה:



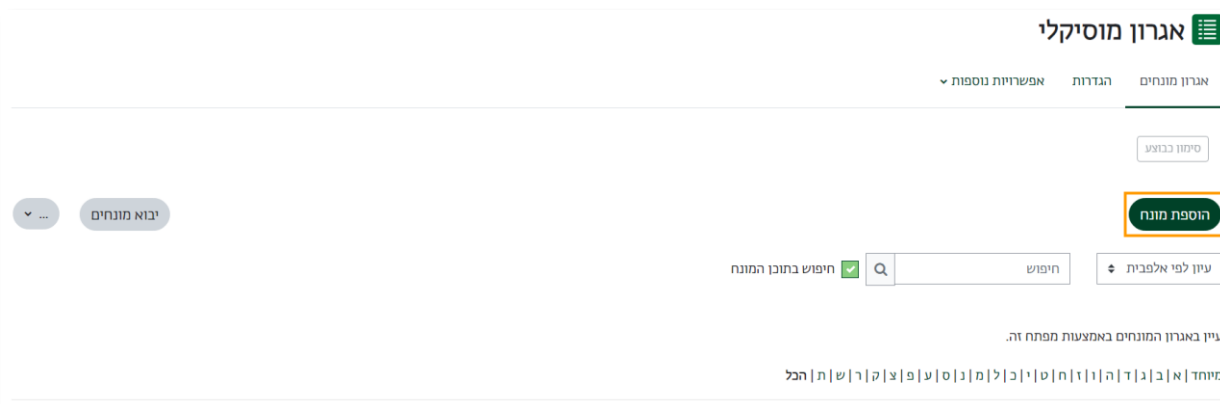
- א. ממוצע דרוגים – מחשב את הממוצע של כל הציונים שניתנו למונחים שפרסם הסטודנט.
- ב. ספירת הדרוגים – מחשב את מספר הפריטים שדורגו, ללא תלות בציון עצמו (סך הציונים לא יעלה על הציון המקסימלי שהוגדר לפעילות).
- ג. דרוג מרבי – לוקח את הציון הגבוה ביותר מבין הציונים שניתנו לכל המונחים שפרסם הסטודנט.
- ד. דרוג מזערי – לוקח את הציון הנמוך ביותר מבין הציונים שניתנו לכל המונחים שפרסם הסטודנט.
- ה. סיכום דרוגים – מחשב את סכום כל הציונים שניתנו לכל המונחים שפרסם הסטודנט.

### שמירת השינויים והצגתם

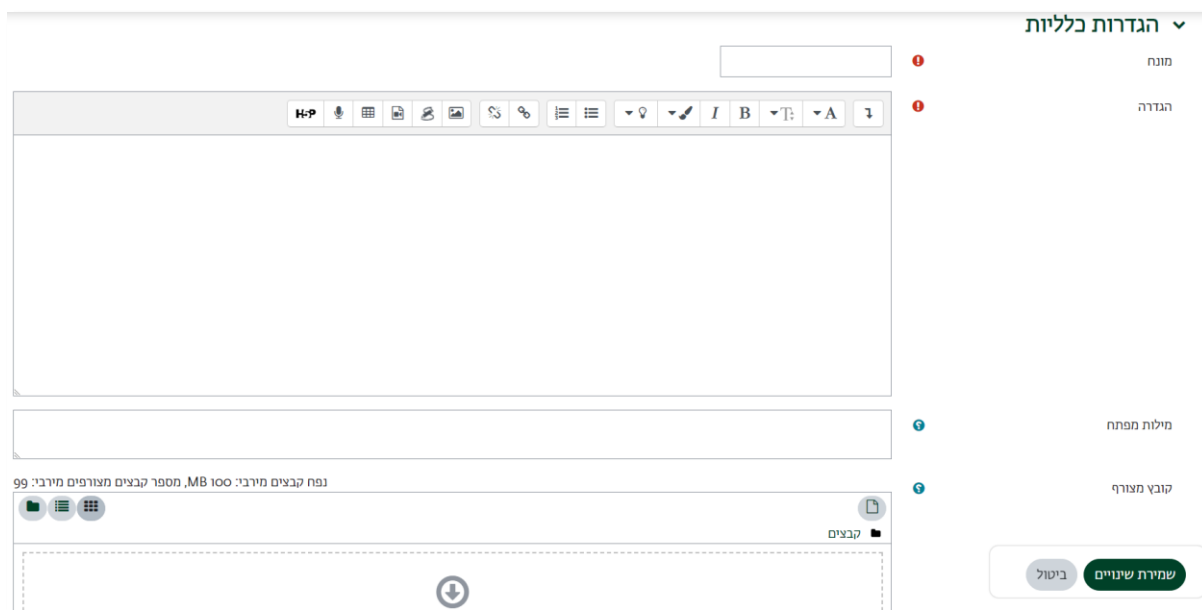
7. לסיום, נלחץ על **שמירת השינויים והצגתם** ונמשיך להגדרת המונחים עצמם.

# הוספת מונח חדש | 02

לאחר ששמרנו את הגדרות האגרון, נתחיל בהוספת והגדרת המונחים.  
 1. בדף הראשי של האגרון, נלחץ על "הוספת מונח".



2. במסך שייפתח נגדיר את המונח:



- א. מונח- שם המונח
- ב. הגדרה- הגדרתו של המונח
- ג. מילות מפתח- שמות חלופיים או כינויים
- ד. קובץ מצורף- ניתן לצרף קובץ כמו תמונה שתלווה את המונח.

3. המערכת מאפשרת להגדיר לכל מונח את תנאי יצירת הקישור האוטומטי.

### יצירת קישורים באופן אוטומטי

- יש ליצור קישורים באופן אוטומטי למונח זה
- מונח זה תלוי אותיות רישיות
- התאם מילים שלמות בלבד

- א. יש ליצור קישורים באופן אוטומטי למונח זה - במידה ומופעל, בכל מקום שבו המושג יופיע ברחבי הקורס (דפי תוכן, פורומים וכו'), יהיה קישור למושג.
- ב. מונח זה תלוי אותיות רישיות – האם המונח תלוי באותיות גדולות או לא, כמו HTML לעומת html.
- ג. התאם מיליות שלמות בלבד – האם הקישור ייווצר רק כאשר המילה השלמה כתובה, ולא כחלק ממילה אחרת. לדוגמא: פיליה לא יסומן בתוך המופיליה.

### שמירת שינויים

4. לסיום יצירת המונח נלחץ על

5. כעת, המונח יופיע באגרון:

עיון באגרון המונחים באמצעות מפתח זה.

מיוחד | א | ב | ג | ד | ה | ו | ז | ח | ט | י | כ | ל | מ | נ | ס | ע | פ | צ | ק | ר | ש | ת | הכל

#### מ

##### מלחין

מלחין או קומפוזיטור הוא אדם העוסק בהלחנה, יוצר מוזיקה, לרוב תוך שימוש בייצוג מוזיקלי כמו תווים.

מילות מפתח: מלחינה

---

#### ק

##### קאנון

הוא כינוי לצורה פוליפונית שלכל קולותיה לחן זהה.

זו היא יצירה קונטרפונקטית אשר מורכבת ממלודיה ראשית, ומחיקויים שלה אשר מתחילים להישמע לאחר משרן זמן נתון (לדוגמה - רבע, חציבה שלמה). החיקויים נוצרים מהמלודיה הראשית על ידי העתקה של הקצב והמרווחים שלה, לעיתים בצורה מדויקת ולעיתים עם שינויים שונים. דוגמה לקאנון עם העתקה מדויקת היא השיר העממי "אחינו יעקב" וכן שיר החנוכה "מי ימלא".

מילות מפתח: קאנונים



## 6. כאשר נסתכל בדף תוכן בקורס אשר מכיל את המונח, המונח יהיה מסומן בתכלת:

ולפננג אמדאוס מוצרט (בגרמנית: Wolfgang Amadeus Mozart; 27 בינואר 1756 – 5 בדצמבר 1791) היה **מלחין** ווירטואוז אוסטרי. מספר היצירות שחיבר במהלך חייו הקצרים ואיכותן יוצאת הדופן, מציבים אותו כאחד מגדולי המלחינים הקלאסיים של כל הזמנים.

מוצרט הלחין מאות יצירות, שמקוטלגות ברשימת קכל מ-K.1a עד K.626. המוזיקה שחיבר הושפעה אומנם ממלחינים אחרים, הבולטים שבהם יוזף היידן ויוהאן כריסטיאן באך, אך הוא הביא עמו סגנון חדש ורענן אל התקופה הקלאסית, והיה אחד המלחינים הבולטים בה. מוצרט תרם רבות למוזיקה הקלאסית, והמוזיקה שחיבר שימשה השראה רבה לשורת **מלחינים** בולטים.

### ביוגרפיה



מוצרט הילד, 1763

## 7. כאשר נלחץ על המונח, ההגדרה תופיע על גבי המסך בחלון קטן:

ולפננג אמדאוס מוצרט (בגרמנית: Wolfgang Amadeus Mozart; 27 בינואר 1756 – 5 בדצמבר 1791) היה **מלחין** ווירטואוז אוסטרי. מספר היצירות שחיבר במהלך חייו הקצרים ואיכותן יוצאת הדופן, מציבים אותו כאחד מגדולי המלחינים הקלאסיים של כל הזמנים.

מוצרט הלחין מאות יצירות, שמקוטלגות ברשימת קכל מ-K.1a עד K.626. המוזיקה שחיבר הושפעה אומנם ממלחינים אחרים, הבולטים שבהם יוזף היידן ויוהאן כריסטיאן באך, אך הוא הביא עמו סגנון חדש ורענן אל התקופה הקלאסית, והיה אחד המלחינים הבולטים בה. מוצרט תרם רבות למוזיקה הקלאסית, והמוזיקה שחיבר שימשה השראה רבה לשורת **מלחינים** בולטים.

### ביוגרפיה



מוצרט הילד, 1763

**מלחין**

---

מלחין או קומפוזיטור הוא אדם העוסק בהלחנה, יוצר מוזיקה, לרוב תוך שימוש בייצוג מוזיקלי כמו תווים.

**אישור**

# 03 | עיון לפי סיווגים

בעת כניסה לאגרון, הסטודנט יכול לעיין אלפביתית אך יכול לעיין גם לפי סיווגים שונים כגון "שיעור ראשון/שני" או נושאים שונים. בכך הסטודנט יכול למצוא מושג שאינו זוכר את שמו.

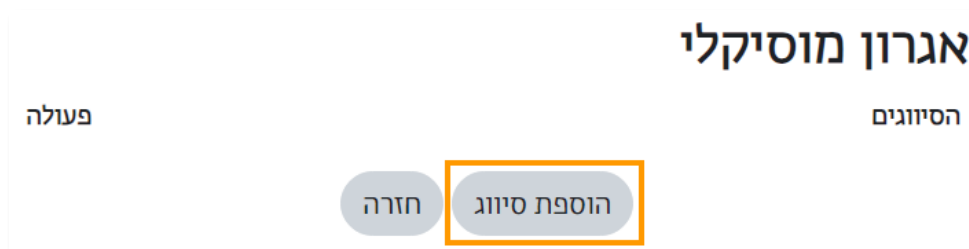
1. בדף הראשי של האגרון, נלחץ על "עיון לפי אלפבית" ונבחר "עיון לפי הסיווגים".

The screenshot shows the 'אגרון מוסיקלי' (Musical Dictionary) interface. At the top, there are navigation tabs: 'אגרון מונחים', 'הגדרות', and 'אפשרויות נוספות'. Below these, there are buttons for 'סימון כבוצע' and 'הוספת מונח'. A search bar is present with a 'חיפוש' button and a dropdown menu currently set to 'עיון לפי אלפבית'. A green checkmark indicates 'חיפוש בתוכן המונח'. Below the search bar, there is a text area with the letter 'מ' and the word 'מלחין'. A description of 'מלחין' is visible, along with a 'מילות מפתח' field containing 'מלחינה'. At the bottom left, there are icons for settings, trash, download, and share.

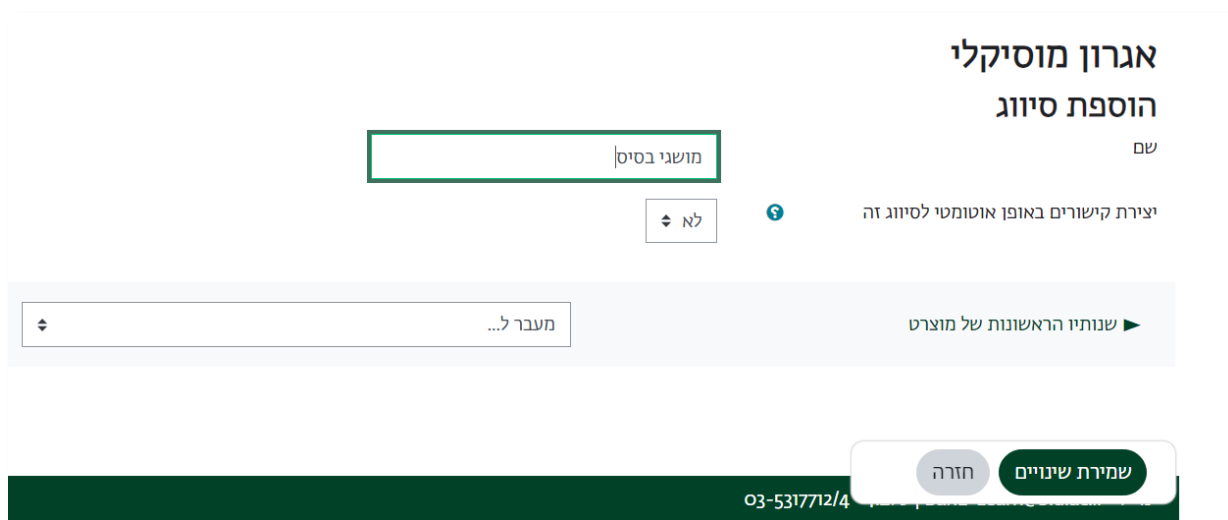
2. במסך שייפתח יש ללחוץ על "עריכת סיווגים".

This screenshot shows the same interface as above, but the dropdown menu is now set to 'עיון לפי הסיווגים'. The 'עריכת סיווגים' button is highlighted with an orange border. The text area now shows 'כל הסיווגים' and 'עריכת סיווגים'. At the bottom right, there is a note: 'לא נמצאו מונחים בקטע זה.' (No terms found in this section).

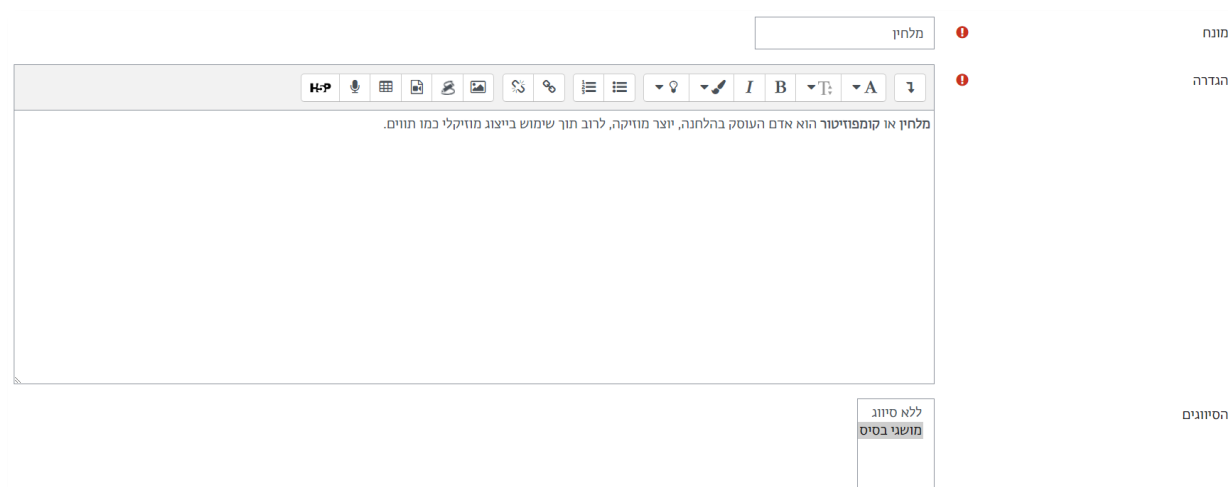
3. לאחר מכן, נוסף סיווג בלחיצה על "הוספה סיווג".



4. ניתן שם לסוג הסיווג הרצוי, ונשמור בלחיצה על "שמירת שינויים".



5. בעת, כאשר ניצור מונח חדש, נוכל לסווגו תחת הסיווגים:



6. כעת כשניגש לעיון לפי הסיווגים, המונחים יהיו מסודרים תחת הכותרות של הקטגוריות השונות ויהיה ניתן למיין בין קטגוריה לקטגוריה דרך תפריט הרשימה הנפתחת מצד שמאל.

The screenshot displays a web application interface for managing terms. At the top, there are three buttons: 'כל הסיווגים' (All Classifications), 'כל הסיווגים' (All Classifications), and 'עריכת סיווגים' (Edit Classifications). Below this, the interface is divided into two main sections:

- מושגי בסיס (Basic Concepts):** This section contains a heading 'מלחין' (Composer) and a sub-heading 'מלחין או קומפוזיטור הוא אדם העוסק בהלחנה, יוצר מוזיקה, לרוב תוך שימוש בייצוג מוזיקלי כמו תווים.' (A composer or composer is a person who works in composition, creates music, usually using musical notation such as notes). Below the text is a dropdown menu labeled 'מלחינה' (Composer) with a search icon.
- סוגי יצירות (Types of Works):** This section contains a heading 'קאנון' (Canon) and a sub-heading 'הוא כינוי לצורה פוליפונית שלכל קולותיה לחן זהה.' (It is a name for a polyphonic form in which all voices have the same melody). Below the text is a dropdown menu labeled 'קאנונים' (Canons) with a search icon.

At the bottom of each section, there are icons for settings, delete, download, and share.

## העתקת מונחים | 04

1. להעתקת המונחים מאגרון אחד לאחר, ניגש לאגרון שממנו אנו רוצים להעתיק את המונחים ונבחר בתפריט השמאלי "יצוא":

2. בעמוד שנפתח, נבחר "יצוא מונחים לקובץ":

3. נעבור לאגרון החדש ונבחר "יבוא מונחים":

4. בעמוד זה נעלה את הקובץ ששמרנו ולסיום נלחץ שמירה: