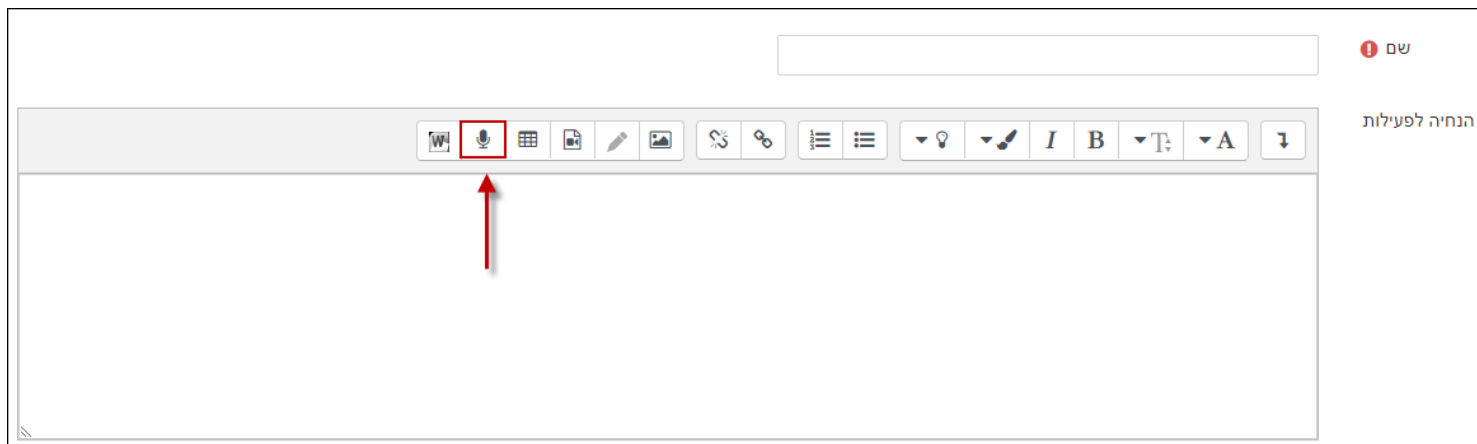


# הקלטת קול בתיבת טקסט

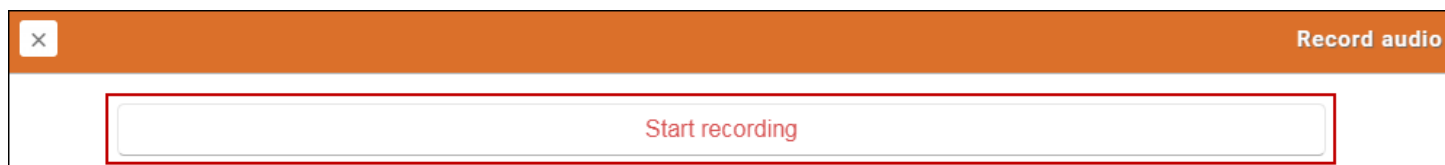
## הקלטת קול בתיבת טקסט

בכל מקום אשר מכיל תיבת טקסט, כעת ניתן להקליט קול. פונקציה זו קיימת גם עבור מרצים וגם עבור סטודנטים.

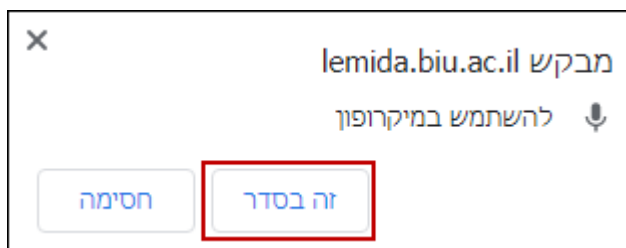
1. ניגש לתיבת הטקסט, ונלחץ על צלמית המקרופון בצד שמאל למעלה.



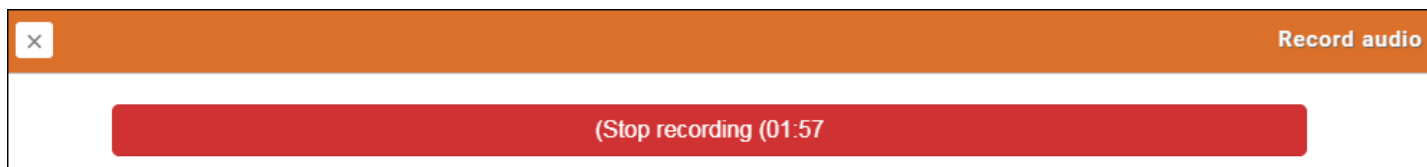
2. על מנת להתחיל את ההקלטה, יש ללחוץ על כפתור "התחלת הקלטה".



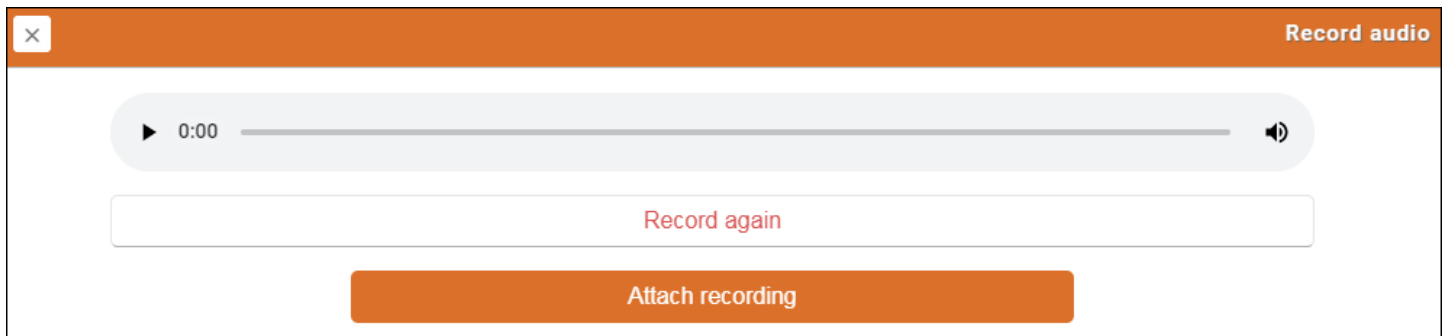
3. יש לוודא שאישרנו לאתר להשתמש במיקרופון שלנו במידה וזה שימוש ראשון:



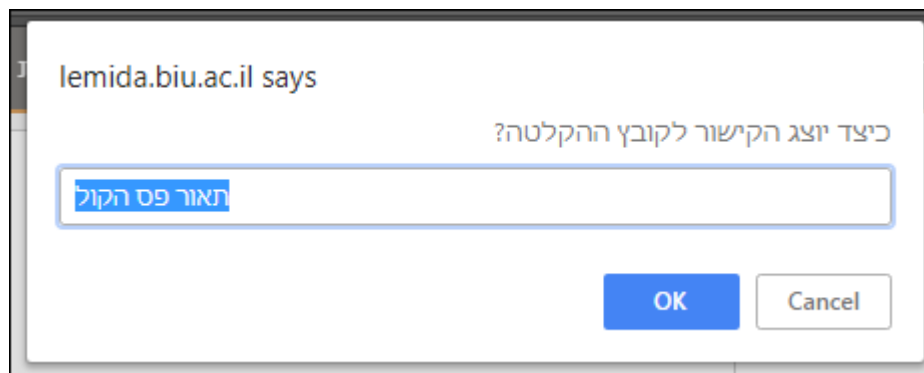
4. ההקלטה מוגבלת ל-2 דקות, ותוך כדי יופיע טיימר אשר יראה לנו כמה זמן נותר.



5. נוכל להאזין להקלטה ולהחליט האם להקליט מחדש או לשבץ את ההקלטה. במידה ואתם מרוצים, אנא לחצו על "Attach recording".



6. נבחר שם לקישור.



7. כעת הקישור יופיע בכתום בתיבת הטקסט.

