

חיפוש באתרי הקורסים

תוכן

- 2..... ביצוע חיפוש
- 3..... חיפוש מתקדם

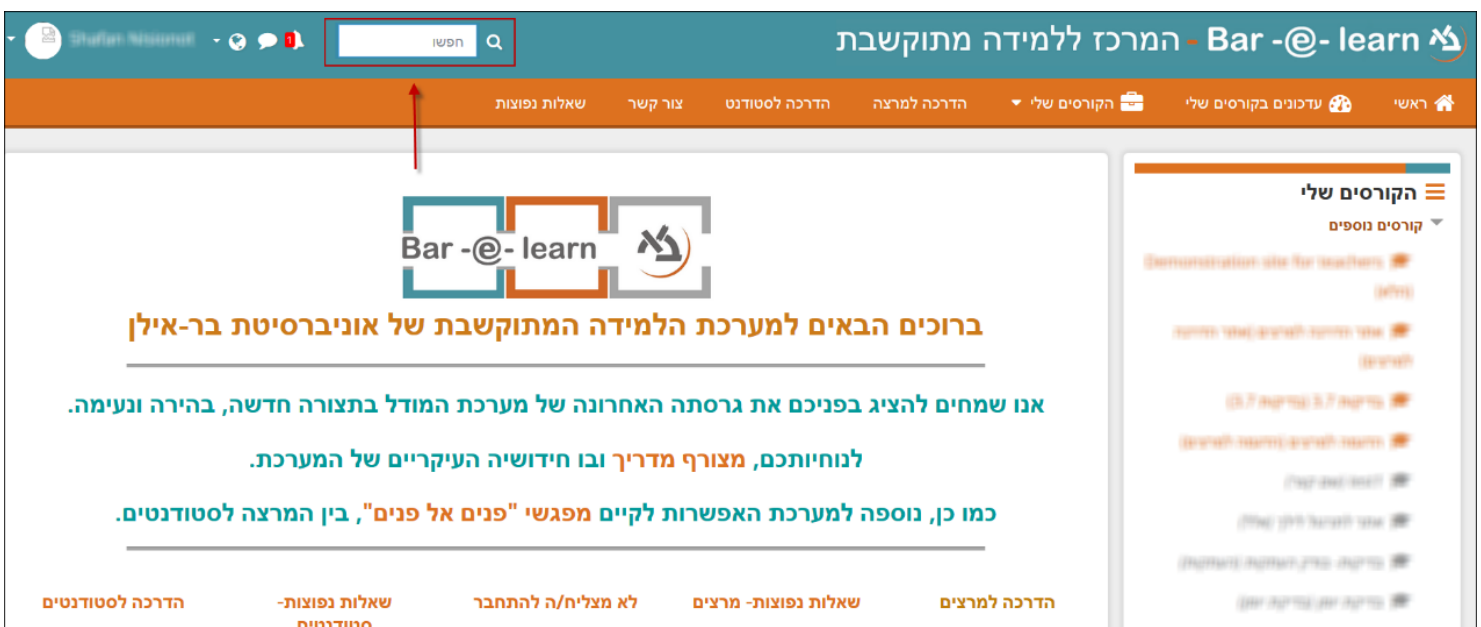
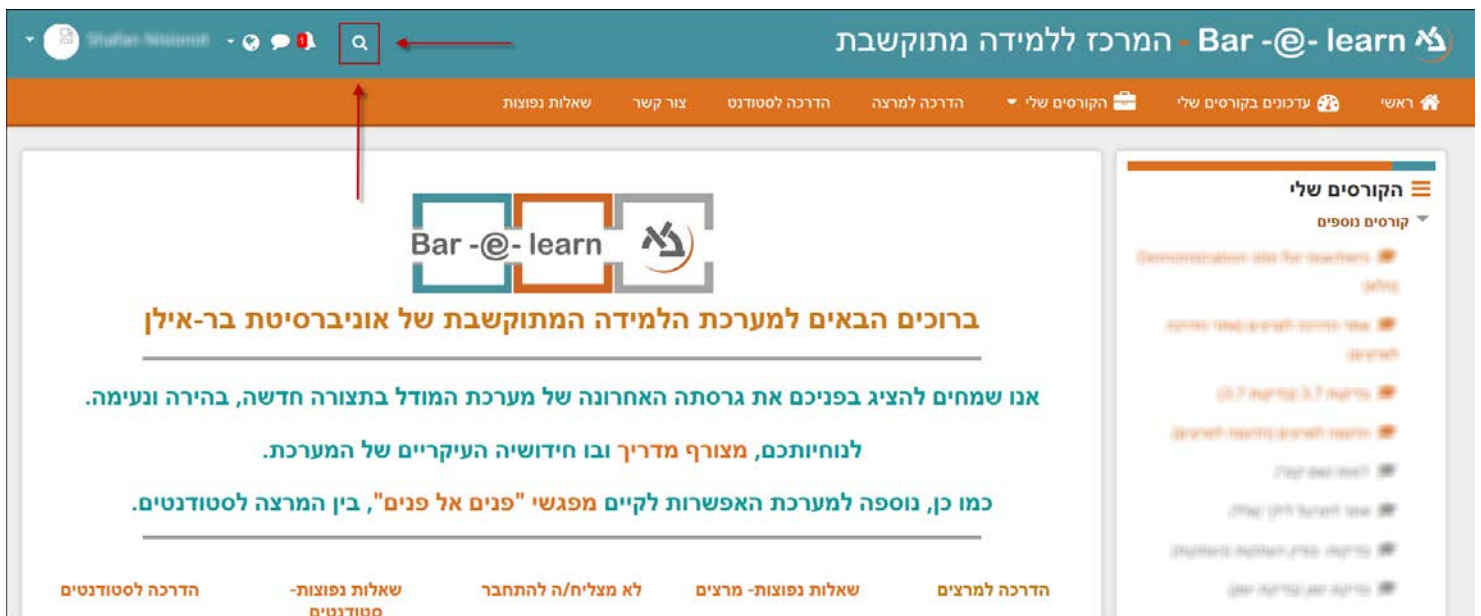
ביצוע חיפוש

אפשרות החיפוש הינה כלי מתקדם לאיתור תוכן או קובץ המאפשר חיפוש בקורס אחד או במספר קורסים בו זמנית.

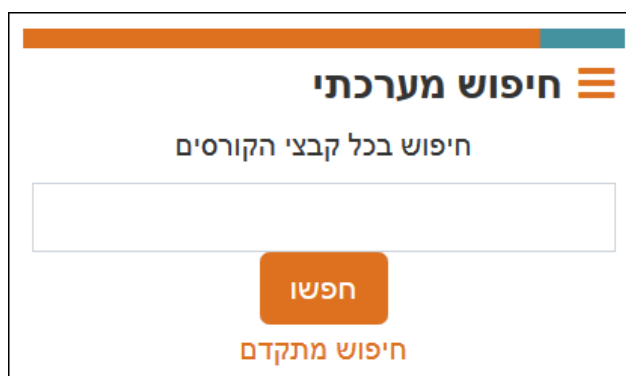
בנוסף, החיפוש מבצע סריקה מילולית גם בקבצי אופיס עצמם בתוך הקורסים השונים ומאפשר איתור מידע או קובץ במהירות.

כדי לבצע חיפוש, נפעל באופן הבא:

1. בראש המסך מצד שמאל מופיע אייקון זכוכית מגדלת, בלחיצה על האייקון יפתח שדה מלל חופשי לכתובת שאילתת החיפוש.



ניתן להגיע לחיפוש גם דרך הבלוקים בצד ימין, נבחר בבלוק "חיפוש מערכתי".



חיפוש מערכתי

חיפוש בכל קבצי הקורסים

חפשו

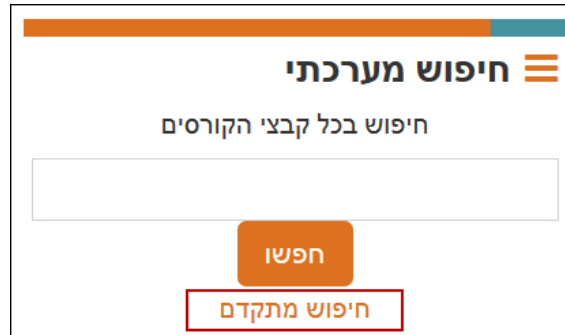
חיפוש מתקדם

2. נכתוב את שאילתת החיפוש ונלחץ Enter.

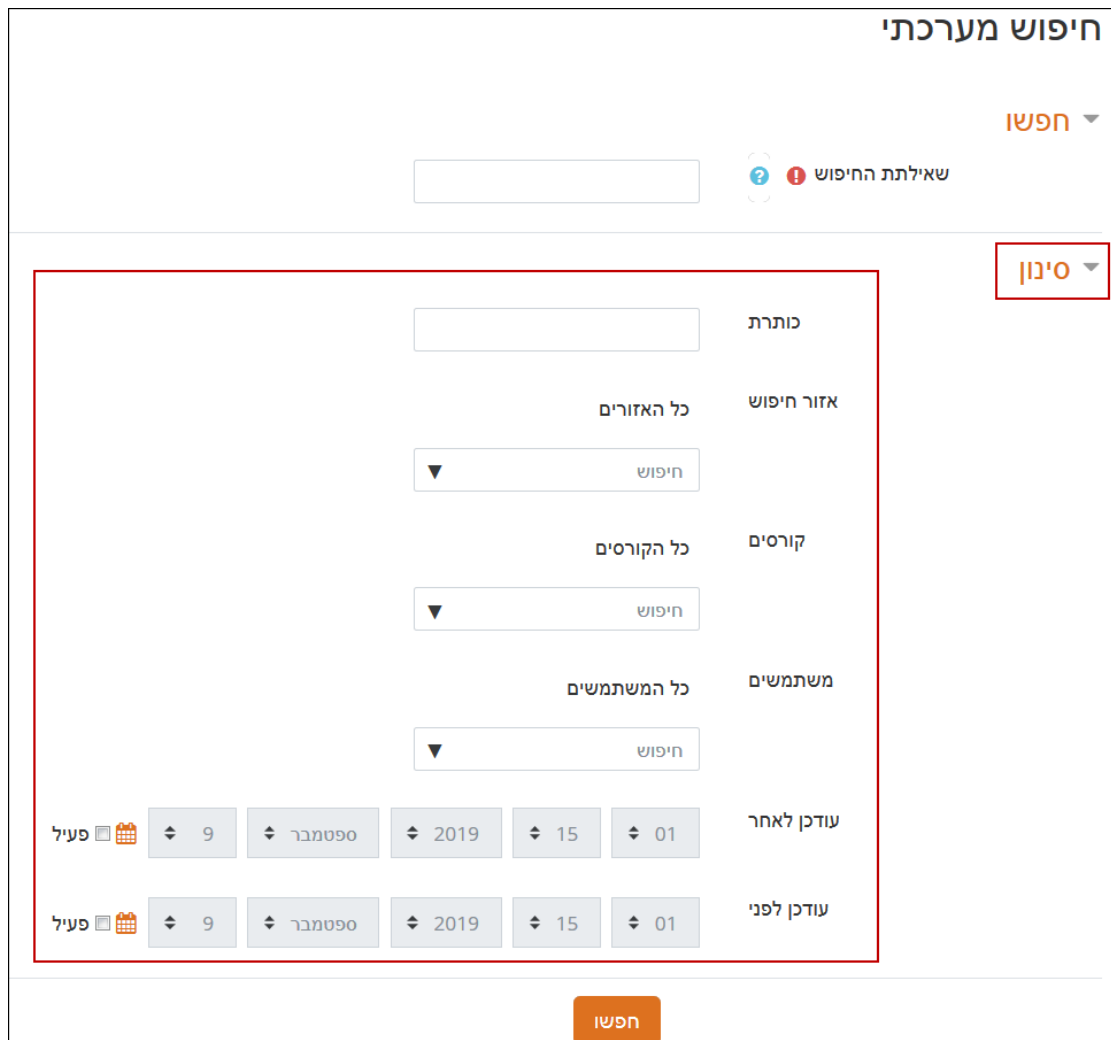
3. תוצאות החיפוש יופיעו בתחתית החלון.

חיפוש מתקדם

כדי לבצע חיפוש מתקדם נפעל באופן הבא:
1. בבלוק "חיפוש מערכתי" נלחץ על "חיפוש מתקדם".



2. במסך שיפתח, נלחץ על הכותרת "סינון", נמלא את השדות הבאים ככל האפשר ונלחץ על "חפשו".



תוצאות החיפוש יופיעו בתחתית החלון.