

# חיפוש מתקדם באתרי הקורסים

## תוכן

2 ..... ביצוע חיפוש

4 ..... חיפוש מתקדם

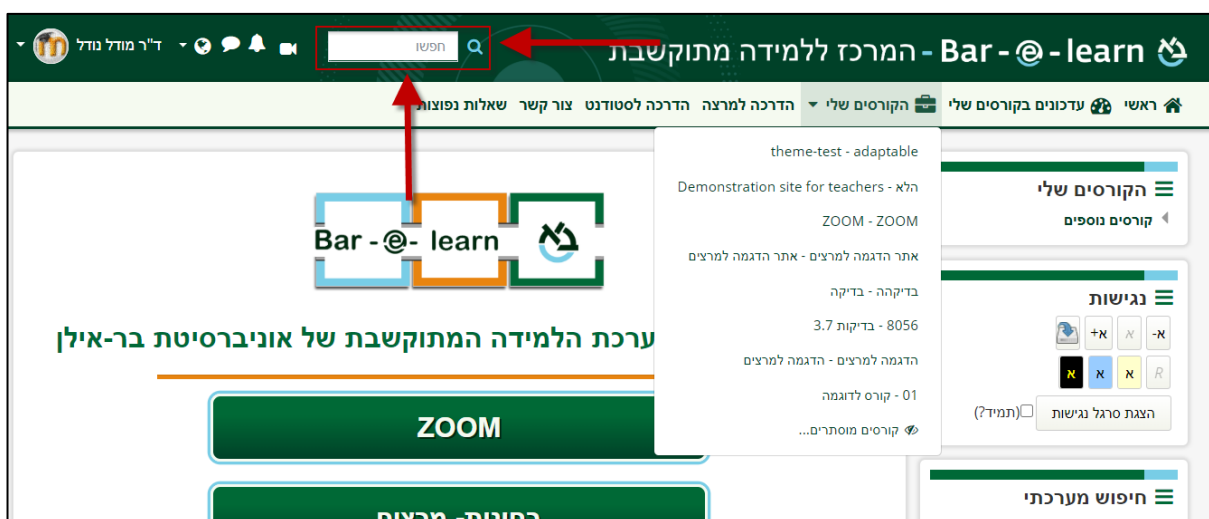
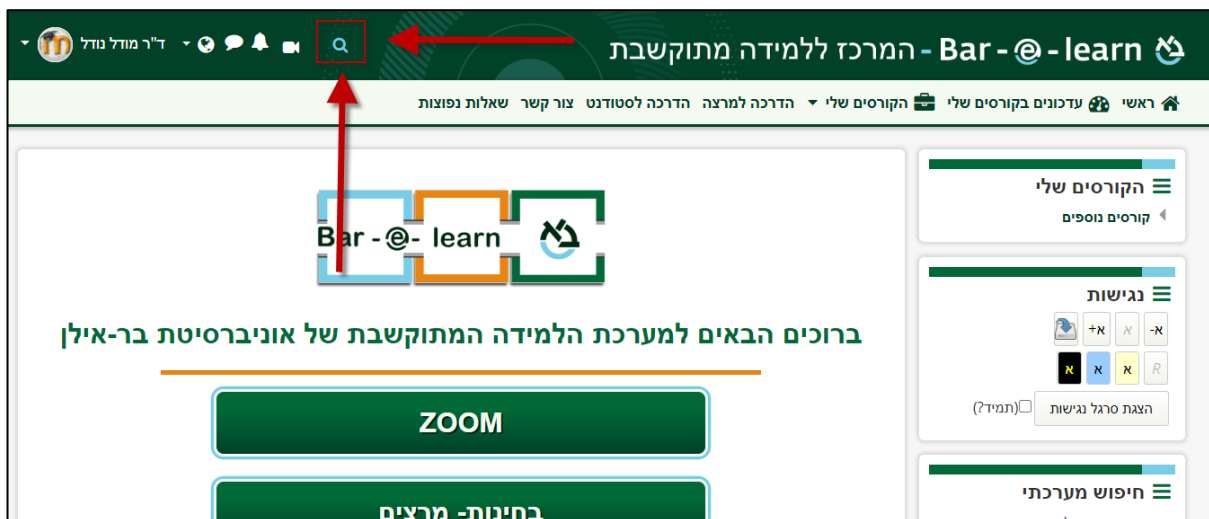
# ביצוע חיפוש

אפשרות החיפוש הינה כלי מתקדם לאיתור תוכן או קובץ המאפשר חיפוש בקורס אחד או במספר קורסים בו זמנית.

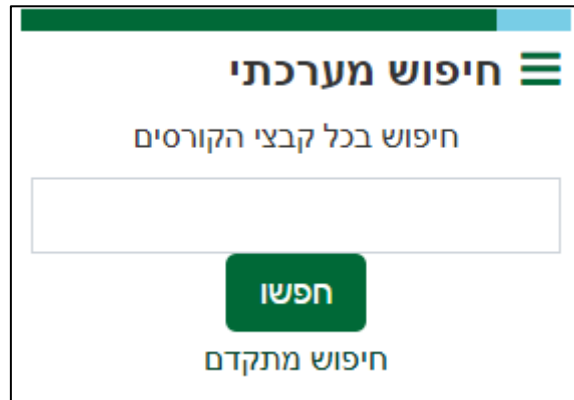
בנוסף, החיפוש מבצע סריקה מילולית גם בקבצי אופיס עצמם בתוך הקורסים השונים ומאפשר איתור מידע או קובץ במהירות.

כדי לבצע חיפוש, נפעל באופן הבא:

1. בראש המסך מצד שמאל מופיע אייקון זכוכית מגדלת, בלחיצה על האייקון יפתח שדה מלל חופשי לכתובת שאילתת החיפוש.



ניתן להגיע לחיפוש גם דרך הבלוקים בצד ימין, נבחר בבלוק "חיפוש מערכת".



חיפוש מערכתי

חיפוש בכל קבצי הקורסים

חפשו

חיפוש מתקדם

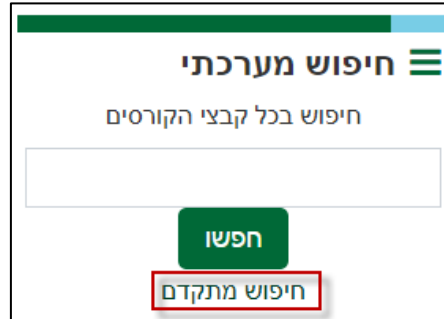
2. נכתוב את שאילתת החיפוש ונלחץ Enter.

3. תוצאות החיפוש יופיעו בתחתית החלון.

# חיפוש מתקדם

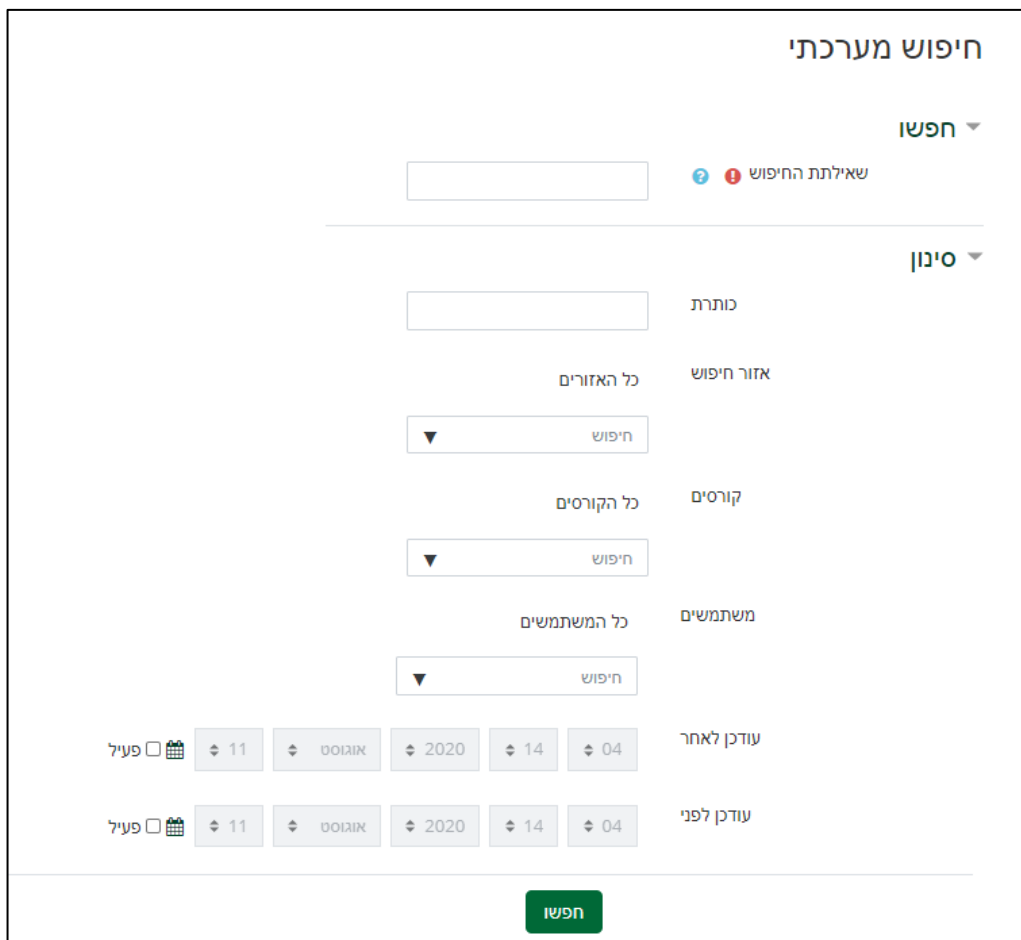
כדי לבצע חיפוש מתקדם נפעל באופן הבא:

1. בבלוק "חיפוש מערכתי" נלחץ על "חיפוש מתקדם".



The screenshot shows the top part of the search interface. At the top, there is a green header with the text "חיפוש מערכתי" and a hamburger menu icon. Below this, the text "חיפוש בכל קבצי הקורסים" is displayed. There is a search input field, a green "חפשו" button, and a red-bordered button labeled "חיפוש מתקדם".

2. במסך שיפתח, נלחץ על הכותרת "סינון", נמלא את השדות הבאים ככל האפשר ונלחץ על "חפשו".



The screenshot shows the advanced search filter screen. It has a title "חיפוש מערכתי" and a dropdown menu for "חפשו". Below this is a search input field with a "שאליתת החיפוש" icon. The main section is titled "סינון" and contains several filters: "כותרת" (text input), "אזור חיפוש" (dropdown: כל האזורים), "קורסים" (dropdown: חיפוש), "משתמשים" (dropdown: כל המשתמשים), "עודכן לאחר" (date picker: 04, 14, 2020, אוגוסט, 11, פעיל), and "עודכן לפני" (date picker: 04, 14, 2020, אוגוסט, 11, פעיל). A green "חפשו" button is at the bottom.

תוצאות החיפוש יופיעו בתחתית החלון.