



הבית של הלמידה

דוחות ואנליטיקות

01 | לשונית דוחות 2

02 | דוחות מתקדמים ואנליטיקות 10

03 | דו"ח נוכחות תלמידים אתר הקורס 19

לשונית דוחות | 01

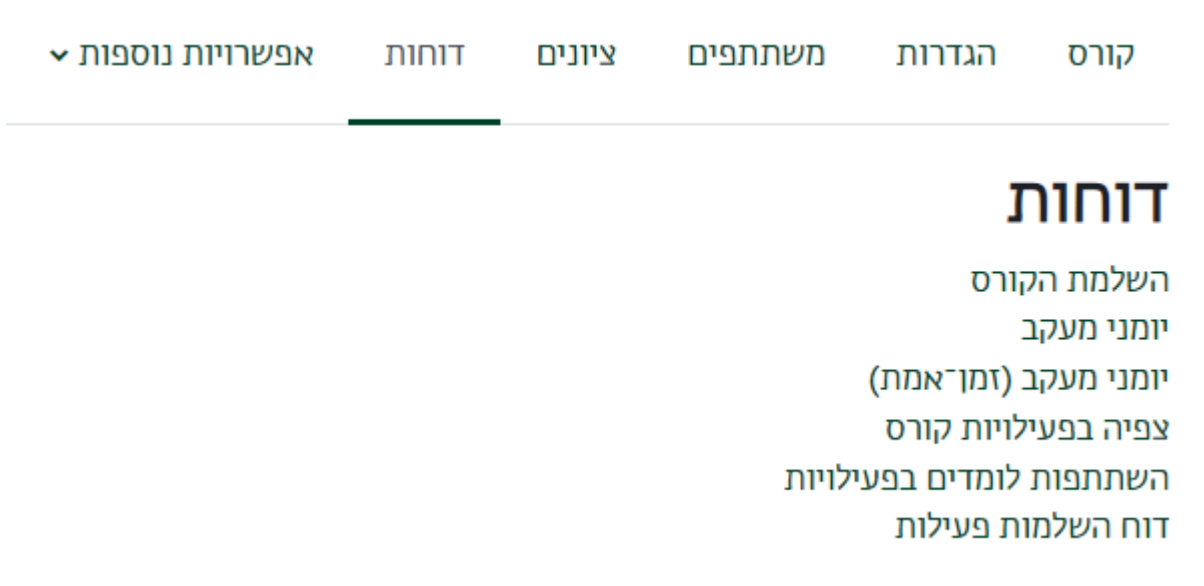
למרצים ישנה אפשרות לעקוב אחר השתתפות הסטודנטים בקורס באמצעות הפקתם של דוחות שונים:

- יומני מעקב
- צפיה בפעילויות הקורס
- השתתפות לומדים בפעילויות
- השלמות פעילות

על מנת ליצור את הדוחות הנ"ל, ניגש לסרגל הניהול של הקורס ונבחר בלשונית "דוחות"



בעמוד זה יוצגו לנו הדוחות השניפ, שעליהם נפרט במדריך זה:



יומני מעקב

באמצעות דוח זה נוכל לעקוב אחר התנהלות הסטודנט בקורס על פי סינון של: סטודנט, יום, פעילות נבחרת, סוג פעולה (מומלץ להשאיר את הסינון על "כל הפעולות").

1. סינון הדוח על פי: סטודנט, יום ופעילות נבחרים, נוכל לראות את כלל הפעילויות שבצעה הסטודנטית X, בפעילות "בוחר", בכל הימים.
2. להצגת התוצאות נלחץ על הכפתור "הצגת יומני מעקב אלו":

בחירת יומני מעקב אותם יש להציג:

כל הימים

כל המשתתפים

הדגמה למרצים הדגמה למרצים

כל הפעילויות

כל המקורות

כל האירועים

הצגת יומני מעקב אלו

3. תוצאות החיפוש יוצגו בטבלה עם אפשרויות סינון מעליה:

יומני מעקב

כל הפעילויות

כל הימים

כל המשתתפים

הדגמה למרצים הדגמה למרצים

כל הפעולות

כל המקורות

כל האירועים

הצגת יומני מעקב אלו

« 9 8 7 6 5 4 3 2 1

זמן	שם מלא	משתמש מושפע	הארוע מתייחס ל:	רכיב	שם האירוע	תיאור	מקור	כתובת IP
15/08/2023 15:38:09	ד"ר מודל נודל -	-	הערכת עמיתים: הערכת עמיתים- מוצרט	הערכת עמיתים	רכיב קורס נצפה	The user with id '13' viewed the 'workshop' activity with course module id '2067329'	web	132.71.97.146
15/08/2023 15:38:09	-	testuser testuser	קורס: הדגמה למרצים הדגמה למרצים	ליבת המערכת	ציון המשתמש עודכן בגליון הציונים	The user with id '-' updated the grade with id '3462506' for the user with id '84966' for the 'grade item with id '51699'	web	132.71.97.146
15/08/2023 15:38:09	-	אילנה בר	קורס: הדגמה למרצים הדגמה למרצים	ליבת המערכת	ציון המשתמש עודכן בגליון הציונים	The user with id '-' updated the grade with id '3437898' for the user with id '59723' for the 'grade item with id '51699'	web	132.71.97.146

4. בתחתית הטבלה ניתן לבחור להוריד את הטבלה לקובץ אקסל:

הורדת נתוני הטבלה כ-

הורדה

- תסדיר ערכים מופרדים בסימני "פסיק" (csv)
- תסדיר ערכים מופרדים בסימני "פסיק" (csv)**
- תסדיר גליון אלקטרוני מסוג מיקרוסופט אקסל (xlsx)
- טבלאת HTML
- תסדיר JSON
- תסדיר "מסמך-פתוח" (ods)
- תסדיר PDF

צפייה בפעילויות קורס

דוח זה מציג את כמות הצפיות בכל פעילות בקורס. ניתן לסנן לפי תאריך באמצעות המסנן שמעל הטבלה.

צפייה בפעילויות קורס

מסנן

פעיל 2023 אוגוסט 15

נמענים פעיל 2023 אוגוסט 15

מחושב מיומני המעקב החל מ- יום ראשון, 30 יולי 2023, 9:24 AM.

פעילות	צפיות	דיעות בלוג קשורות	כניסה אחרונה
לוח הודעות	9 צפיות על-ידי 2 משתמשים		יום שלישי, 8 אוגוסט 2023
שיעור זום שבועי	3 צפיות על-ידי 1 משתמשים		יום שלישי, 15 אוגוסט 2023
טסט	1 צפיות על-ידי 1 משתמשים		יום שלישי, 15 אוגוסט 2023
משאבים			
סילבוס לקורס	2 צפיות על-ידי 1 משתמשים		יום שלישי, 8 אוגוסט 2023
תיקיות מאמרים	-		
נוכחות תלמידים	3 צפיות על-ידי 1 משתמשים		יום ראשון, 13 אוגוסט 2023

השתתפות לומדים בפעילויות

דו"ח זה מאפשר למרצה לעקוב אחר השתתפות הסטודנטים בקורס על פי סינון של יום ו/או פעילות נבחרת. כמו כן, הדו"ח מאפשר למרצה לשלוח לסטודנט מסר עבור פעילות מסוימת.

השתתפות לומדים בפעילויות

הצגת פעילויות

הצגה בלבד

צפיה לאחור

רכיב פעילות

קבוצות

מטלה פרסומים

- סנן רכיב פעילות – בחירת הפעילות הספציפית שתוצג בדו"ח
- סנן צפיה לאחור – בחירת מספר שיוצגו בדו"ח
- הצגה בלבד – נבחר Student על מנת שיוצגו הסטודנטים בקורס

השתתפות לומדים בפעילויות

הצגת פעילויות

הצגה בלבד

צפיה לאחור

רכיב פעילות

קבוצות

מטלה פרסומים

Student 5

שם פרטי / שם משפחה	כל הפעולות	יש לבחור...
רימה זיוע	לא	<input type="checkbox"/>
עמית עוזר	כן (6)	<input type="checkbox"/>

1. בדו"ח לדוגמה הנ"ל, ניתן לראות שהסטודנט הראשון בטבלה לא ביצע כל פעולה במטלה.

2. לשליחת מסר לסטודנט מסוים או מספר סטודנטים במקביל, יש לסמן את הסטודנטים הרצויים תחת העמודה "יש לבחור"

Student 5		
שם פרטי / שם משפחה	פרסום	<input type="checkbox"/> יש לבחור...
רימה צ'רנוב	לא	<input checked="" type="checkbox"/>
עמית עוזר	כן (2)	<input type="checkbox"/>
שפן ניסיונות	לא	<input checked="" type="checkbox"/>
אילנה בר	כן (7)	<input type="checkbox"/>

3. תחת הטבלה, יש לבחור בתפריט הנפתח "פעולות עבור המשתמשים הנבחרים..." ב"שליחת מסר"

אילנה בר כן (7)

testuser testuser לא

בחירת הכל 'לא'

פעולות עבור המשתמשים הנבחרים... יש לבחור...
 יש לבחור...
 שליחת מסר

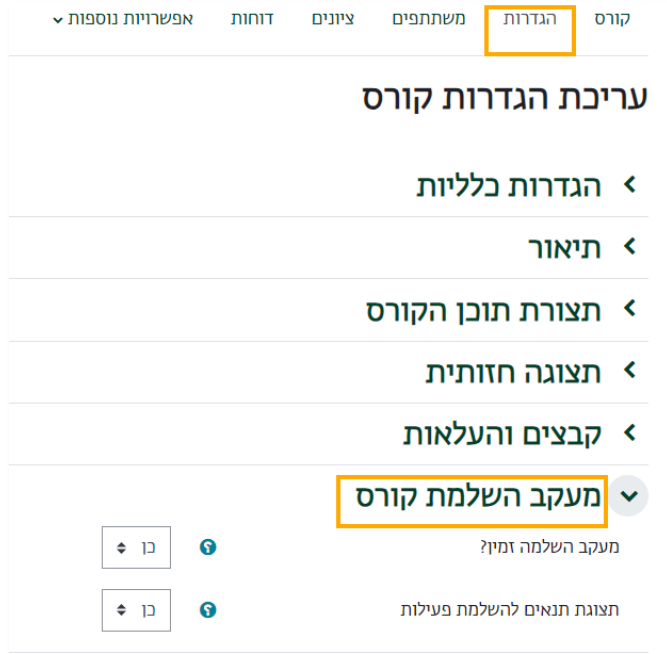
4. בחלון שנפתח ניתן לשלוח את המסר הרצוי לסטודנטים.

שליחת הודעה ל:2 אנשים

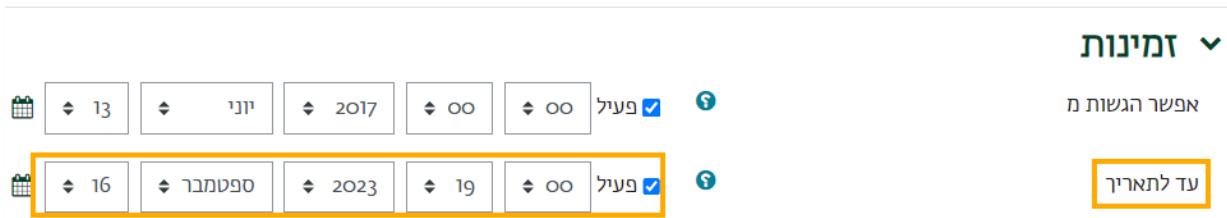
יש לבצע את המטלה בהקדם

דו"ח השלמת פעילות

1. בעמוד הראשי של הקורס, יש לגשת ללשונית "הגדרות" בסרגל הניהול ולוודא כי ההגדרה "מעקב השלמת קורס" מופעלת כך:



2. כעת יש לגשת להגדרות הפעילות (מטלה / בוחן וכו') ולמלא בהגדרות הזמינות תאריך הגשה ב"עד לתאריך":



3. בתחתית העמוד, בהגדרה "תנאים להשלמת פעילות" יש לבחור בהגדרות הבאות:

- א. בתפריט הנפתח "מעקב השלמה", יש לבחור "הצגת פעילות כ"הושלם" כשאר התנאים מתמלאים"
 - ב. במטלה - לסמן את ההגדרה "הסטודנט צריך להגיש פעילות זו בכדי להשלימה"
 - ג. מועד השלמה – למלא את התאריך שהוגדר הגדרת זמינות הפעילות תחת "עד לתאריך"
 - ד. לסמן את ההגדרה "פעיל"
 - ה. לסיום, נלחץ על הכפתור "שמירת שינויים וחזרה לקורס".
4. כעת נחזור לעמוד הראשי של הקורס ונבחר בלשונית דוחות בסרגל הניהול. נבחר בדו"ח השלמת פעילות:

5. בדוח ניתן לראות שיסומן V עבור כל סטודנט שהגיש את המטלה.

דוח השלמות פעילות

בדוח יוצגו סדר התצוגה

שם פרטי א ב ג ד ה ו ז ח ט י כ ל מ נ ס ע פ צ ק ר ש ת

שם משפחה א ב ג ד ה ו ז ח ט י כ ל מ נ ס ע פ צ ק ר ש ת

שם פרטי / שם משפחה	מספר זיהוי	שיעור זום לשיעור	נסט	מלבוס לקורס	תיקיות מאמרים	נכחות תלמידים	הזמנת ראשית למטלה
testuser testuser		<input type="checkbox"/>	<input type="checkbox"/>	<input type="checkbox"/>	<input type="checkbox"/>	<input type="checkbox"/>	<input type="checkbox"/>
אילנה בר	12344456	<input type="checkbox"/>	<input type="checkbox"/>	<input type="checkbox"/>	<input type="checkbox"/>	<input type="checkbox"/>	<input checked="" type="checkbox"/>
שפן ניסיונות		<input type="checkbox"/>	<input type="checkbox"/>	<input type="checkbox"/>	<input type="checkbox"/>	<input type="checkbox"/>	<input type="checkbox"/>
עמית עוזר	12344321	<input type="checkbox"/>	<input type="checkbox"/>	<input type="checkbox"/>	<input type="checkbox"/>	<input type="checkbox"/>	<input checked="" type="checkbox"/>

יום חמישי, 16 פברואר 2017, 12:00 AM

6. בתחתית העמוד ישנה אפשרות לייצא את הדו"ח לקובץ אקסל, שם במקום ה-V יופיע הושלם/לא הושלם

שם פרטי / שם משפחה	מספר זיהוי	שיעור זום לשיעור	נסט	מלבוס לקורס	תיקיות מאמרים	נכחות תלמידים	הזמנת ראשית למטלה
מטלת הגשה ראשונה		<input type="checkbox"/>	<input type="checkbox"/>	<input type="checkbox"/>	<input type="checkbox"/>	<input type="checkbox"/>	<input type="checkbox"/>
מטלת הגשה ראשונה		<input checked="" type="checkbox"/>	<input type="checkbox"/>	<input type="checkbox"/>	<input type="checkbox"/>	<input type="checkbox"/>	<input type="checkbox"/>
מטלת הגשה ראשונה		<input type="checkbox"/>	<input type="checkbox"/>	<input type="checkbox"/>	<input type="checkbox"/>	<input type="checkbox"/>	<input type="checkbox"/>
מטלת הגשה ראשונה		<input checked="" type="checkbox"/>	<input type="checkbox"/>	<input type="checkbox"/>	<input type="checkbox"/>	<input type="checkbox"/>	<input type="checkbox"/>
מטלת הגשה ראשונה		<input type="checkbox"/>	<input type="checkbox"/>	<input type="checkbox"/>	<input type="checkbox"/>	<input type="checkbox"/>	<input type="checkbox"/>

הורדה בתסדיר גליון אלקטרוני CSV UTF-8
 הורדה בתסדיר גליון אלקטרוני "אקסל" CSV

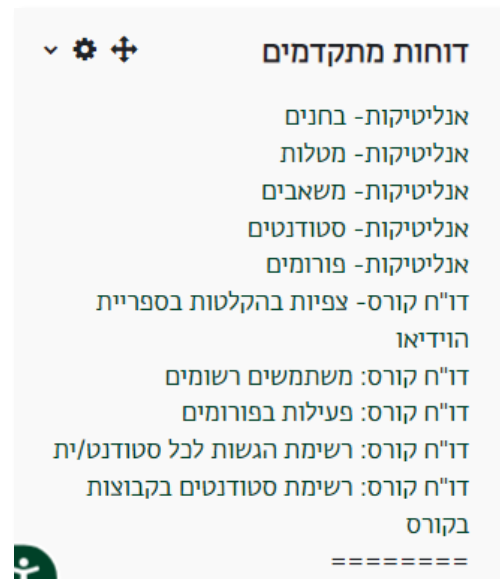
02 | דוחות מתקדמים ואנליטיקות

ניתן להפיק סוגים שונים של דוחות מתקדמים אשר יציגו עבורנו את הנתונים הבאים: מידע אישי על אודות המשתמשים הרשומים בקורס, פעילות הסטודנטים בפורומים השונים (מספר תגובות, מספר הודעות) ורשימת הגשות שלהם. כל אחד מהדוחות ניתן להדפסה או לייצוא לקובץ אקסל. על מנת להפיק דוחות אלו, נפעל לפי ההנחיות:

1. באתר הקורס המיועד, נלחץ על הכפתור "תוכן נוסף" לפתיחת סרגל המשבצות הצדדי



2. בסרגל שנפתח, ניגש למשבצת "דוחות מתקדמים":



דו"ח קורס: משתמשים רשומים

מציג את הנתונים הבאים: שם פרטי, שם משפחה, אימייל ומספר משתמש של הסטודנטים הרשומים לקורס זה.

Show entries :Search

שם משפחה	שם פרטי	אימייל	תעודת זהות
testuser	testuser	eleartest@mailinator.com	testuser
בר	אילנה	ellearn3gen@biu.ac.il	ilana
ניסיונות	שפן	ellearn2gen@biu.ac.il	shafan
עוזר	עמית	ellearn1gen@biu.ac.il	amit
עוזר	עמית	ellearn1gen@biu.ac.il	amit

Showing 1 to 5 of 5 entries

מספר רשומות בדוח = 5

זמן הכנת הדוח = 0.002 (שניות)

שמירת הדוח במחשב בתסדיר: [XLS](#)

[הדפסת דוח](#)

דו"ח קורס: פעילות בפורומים

מציג את הנתונים הבאים: פעילות הסטודנטים בקורס בחלוקה על פי כמות כניסות לקורס, כמות תגובות וכמות דיונים בפורומים.

Show entries :Search

שם פרטי	שם משפחה	תעודת זהות	כמות הדעות בקורס	כמות דיונים בקורס
testuser	testuser	testuser	0	0
אילנה	בר	ilana	0	0
עמית	עוזר	amit	1	1
עמית	עוזר	amit	1	1
שפן	ניסיונות	shafan	2	1

Showing 1 to 5 of 5 entries

מספר רשומות בדוח = 5

זמן הכנת הדוח = 0.296 (שניות)

שמירת הדוח במחשב בתסדיר: [XLS](#)

[הדפסת דוח](#)

דו"ח קורס: רשימת הגשות לכל סטודנט/ית

מציג את הנתונים הבאים:

מצב הגשת המטלות בקורס עבור כל סטודנט בנפרד, כאשר החיווי Submitted מעיד על כך שהמטלה הוגשה (ניתן לסנן את הדוח על פי משתמש נבחר, בהזנת שמו באפשרות (search).

Show entries :Search

מזהה הגשה	תעודת זהות	שם משפחה	שם פרטי	מטלה	מצב הגשה	תאריך עדכון
1824565	amit	עוזר	עמית	מטלת הגשה ראשונה	submitted	08-14-2023
1824567	012345678	נודל	ד"ר מודל	מטלת הגשה ראשונה	submitted	03-19-2017
2369879	amit	עוזר	עמית	מטלה מועד ב'	submitted	04-02-2020
2369880	shafan	ניסיונות	שפן	מטלה מועד ב'	submitted	04-02-2020
4155313	ilana	בר	אילנה	מטלת הגשה ראשונה	submitted	08-14-2023

Showing 1 to 6 of 6 entries מספר רשומות בדוח = 6

זמן הכנת הדוח = 0.084 (שניות)

שמירת הדוח במחשב בתסדיר: XLS

הדפסת דוח

דו"ח קורס: רשימת סטודנטים בקבוצות בקורס

מפרט את כלל הסטודנטים בקורס המשויכים לקבוצה ולאילו קבוצה הם שייכים.

Show entries :Search

שם משפחה	שם פרטי	אימיל	תעודת זהות	קבוצה
testuser	testuser	eleartest@mailinator.com	testuser	15 דק לכל שעה ולכל היותר 30 דק לבחינה
testuser	testuser	eleartest@mailinator.com	testuser	קבוצת לימוד 1
בר	אילנה	eleart3gen@biu.ac.il	ilana	30 דקות לכל שעת בחינה
ניסיונות	שפן	eleart2gen@biu.ac.il	shafan	15 דק לכל שעה ולכל היותר 30 דק לבחינה
עוזר	עמית	eleart1gen@biu.ac.il	amit	30 דקות לכל שעת בחינה

Showing 1 to 5 of 5 entries מספר רשומות בדוח = 5

זמן הכנת הדוח = 0.001 (שניות)

שמירת הדוח במחשב בתסדיר: XLS

הדפסת דוח

דו"ח קורס - צפיות בהקלטות בספריית הוידאו

מפרט את כמות הצפיות בהקלטות המשויכות לאתר הקורס. ניתן לעיין ברשימת הצופים של כל

סרטון.

Show entries :Search

מזהה סרטון	תאריך	שם הסרטון	סוג סרטון	כמות הפעלות של הוידאו	רשימת צופים
7318	12:56 13/10/2021	טסט	משבצת הוידאו	1	רשימת צופים
141285	12:51 22/06/2022	טיטניק	משבצת הוידאו	2	רשימת צופים

Showing 1 to 2 of 2 entries

מספר רשומות בדוח = 2

זמן הכנת הדוח = 0.223 (שניות)

שמירת הדוח במחשב בתסדיר: XLS

הדפסת דוח

אנליטיקות – בחנים

מאפשר לצפות בכמות הסטודנטים שניגשו לבוחן, בצירוף פילוח בסיסי של הציונים שהתקבלו. יש לשים לב לכך שהדו"ח יציג נתונים אך ורק לפעילויות מסוג בוחן, ולא לפעילויות מסוג מטלה. פירוט עמודות הטבלה המופיעה בעמוד זה:

Show entries :Search

רשימת מנישים	60 מתחת -	60-70	70-80	80-90	+90	אחוז סטודנטים שביצעו	כמות הגשות ללא ציון	כמות הגשות עם ציון	כמות סטודנטים בקורס	בוחן	שם יחידת הוראה	מספר יחידת הוראה
רשימת מנישים	0	0	0	0	0	0.00	0	0	4	בוחן אמצע קורס	צעדים ראשונים	0
רשימת מנישים	1	0	0	0	0	25.00	0	1	4	בחינה	בוחן	5

Showing 1 to 2 of 2 entries First Previous **1** Next Last

מספר רשומות בדוח = 2
זמן הכנת הדוח = 0.019 (שניות)

שמירת הדוח במחשב בתסדיר: XLS
הדפסת דוח

- א. **מספר יחידת הוראה** – מספר יחידת ההוראה שבה ממוקם הבוחן. (מספר יחידת הפתיחה הוא 0.)
- ב. **שם יחידת ההוראה** – שם יחידת ההוראה שבה ממוקם הבוחן.
- ג. **בוחן** – קישור לבוחן.
- ד. **כמות הסטודנטים בקורס** – המספר הכולל של הסטודנטים הרשומים בקורס.
- ה. **כמות ההגשות עם ציון** – כמות ההגשות שניתן להן ציון.
- ו. **כמות ההגשות ללא ציון** – כמות ההגשות שלהן לא ניתן ציון (רלוונטי בעיקר לבחנים עם שאלות פתוחות).
- ז. **אחוז סטודנטים שביצעו** – אחוז הסטודנטים שענו על הבוחן מתוך מספר הסטודנטים הכולל.
- ח. **פילוח של כמות הסטודנטים לפי טווח ציון.**

ט. רשימת מגישים – קישור להישגים אינדיבידואליים של כל סטודנט בבוחן הרצוי.

אנליטיקות – מטלות

מעניק תמונת מצב עדכנית לגבי השלמת המטלות בקורס.

Show 25 entries :Search

רשימת מגישים	דרוש מתן ציון	ציון מילולי- נבשל	ציון מילולי- עובר	מתחת 60-	60-70	70-80	80-90	+90	אחוז סטודנטים שביצעו	כמות הגשות	כמות סטודנטים בקורס	מטלה	שם יחידת הוראה	מספר יחידת הוראה
רשימת מגישים	2	0	0	0	0	0	0	0	100.00	4	4	מטלה הגשה ראשונה	פעילויות	2
רשימת מגישים	0	0	0	0	0	0	2	1	50.00	2	4	מטלה מועד ב'	מטלות	4
רשימת מגישים	0	0	0	0	0	0	0	0	0.00	0	4	בחינה פתוחה	מטלות	4

Showing 1 to 3 of 3 entries First Previous 1 Next Last

מספר רשומות בדוח = 3

זמן הכנת הדוח = 0.014 (שניות)

שמירת הדוח במחשב בתסדיר: XLS

הדפסת דוח

פירוט עמודות הטבלה המופיעה בעמוד זה:

- א. מספר יחידת הוראה – מספר יחידת ההוראה שבה ממוקם הבוחן.
- ב. שם יחידת ההוראה – שם יחידת ההוראה שבה ממוקם הבוחן.
- ג. מטלה – שם המטלה בצירוף קישור למטלה עצמה.
- ד. כמות הסטודנטים בקורס – המספר הכולל של הסטודנטים הרשומים בקורס.
- ה. כמות הגשות – כמות הסטודנטים שהגישו את המטלה.
- ו. אחוז הסטודנטים שביצעו – אחוז הסטודנטים שהשלימו את המטלה מתוך מספר הסטודנטים הכולל.
- ז. פילוח של כמות הסטודנטים לפי מדרג ציונים.
- ח. כמות הסטודנטים שציונם מוגדר כעובר או לא עובר (רלוונטי רק כאשר מוגדר למטלה ציון מילולי).
- ט. דרוש מתן ציון – מספר המטלות שהוגשו שעדיין לא ניתן עליהן ציון.

י. **רשימת מגישים** – קישור לרשימה בה ניתנים פרטי הסטודנטים המגישים באופן אינדיבידואלי.

אנליטיקות – משאבים

מאפשר למרצה לעקוב אחר כמות הצפיות במשאבים שהועלו לאתר הקורס. ההגדרה של משאבים כוללת קישורים לאתרי אינטרנט, מסמכים והקלטות זום. פירוט עמודות הטבלה המופיעה בעמוד זה:

מספר יחידת הוראה	שם יחידת הוראה	סוג משאב	שם משאב	כמות סטודנטים	כמות צפיות	כמות סטודנטים שצפו	אחוז סטודנטים שצפו	רשימת צופים
1	משאבים	קובץ	סילבוס לקורס	4	1	1	25.00	רשימת צופים
7	קישורים	אינטרנט	קישור לאתר המחלקה	4	1	1	25.00	רשימת צופים
7	קישורים	אינטרנט	סרטון ויטוב על תרומם	4	1	1	25.00	רשימת צופים
7	קישורים	אינטרנט	שיעור לדוגמא	4	1	1	25.00	רשימת צופים
7	קישורים	אינטרנט	שיעור 30.03	4	1	1	25.00	רשימת צופים
7	קישורים		תאריכי בחינים: 21.05, 30.04, 25.06	4	1	1	25.00	רשימת צופים
7	קישורים		פסקה מעוצבת	4	1	1	25.00	רשימת צופים
7	קישורים		מצגת:	4	1	1	25.00	רשימת צופים
7	קישורים		תרגיל יישומי	4	1	1	25.00	רשימת צופים
12	משאבים ופעילויות נוספות		היגדי מה אכפת למי אכפת	4	1	1	25.00	רשימת צופים
12	משאבים ופעילויות נוספות	חוקיה	חוקיה	4	1	1	25.00	רשימת צופים
13	הדגמת זום	דף תוכן מעוצב	סרטון	4	1	1	25.00	רשימת צופים
13	הדגמת זום	אינטרנט	קישור לאתר שיעור 1	4	1	1	25.00	רשימת צופים
13	הדגמת זום		Skills and Strategies	4	1	1	25.00	רשימת צופים

Showing 1 to 14 of 14 entries

מספר רשומות בדוח = 14

ותו הבנת הדוח = 0.121 (שניות)

שמירת הדוח כמחשב בתסדיר: XLS

הדפסת דוח

- א. **מספר יחידת ההוראה** – מספר יחידת ההוראה שבה ממוקם המשאב.
- ב. **שם יחידת הוראה** – שמה של יחידת ההוראה שבה ממוקם המשאב.
- ג. **סוג משאב** – סוג המשאב (קישור, קובץ וכד').
- ד. **שם משאב**.
- ה. **כמות סטודנטים** – כמות הסטודנטים הכוללת בקורס.
- ו. **כמות צפיות** – הכמות הכוללת של צפיות במשאב. שימו לב לכך שאם אותו סטודנט צפה פעמיים באותו משאב, תיספרנה שתי צפיות – כך שאין מדובר בצפיות ייחודיות.
- ז. **כמות סטודנטים שצפו** – כמות בפועל של סטודנטים שצפו. כלומר, אם לדוגמה סטודנט אחד בקורס צפה פעמיים באותו משאב, הערך שנראה בעמודה זאת יהיה 1.

- ח. אחוז סטודנטים שצפו – אחוז הסטודנטים שצפו במשאב מתוך מספרם הכולל.
- ט. רשימת צופים – קישור לרשימה אינדיבידואלית של כל הצופים במשאב.

אנליטיקות – סטודנטים

מאפשר לצפות בסיכום פעילות של כל סטודנט בצורה אינדיבידואלית. הדו"ח מעניק למרצה תמונת מצב לגבי התקדמות הסטודנט בקורס, ולכן מומלץ לעיין בו בתכיפות.

פירוט עמודות הטבלה המופיעה בעמוד זה:

שם משפחה	שם פרטי	תעודת זהות	אימייל	כניסה אחרונה לקורס	מטלות שהוגשו	בחנים שהוגשו	הודעות שפורסמו
בר	אילנה		elearn3gen@biu.ac.il	15:21 19/10/2021	1	0	0
עוזר	עמית		elearn1gen@biu.ac.il	13:40 06/05/2021	2	0	1

Showing 1 to 2 of 2 entries

מספר רשומות בדוח = 2

זמן הכנת הדוח = 0.008 (שניות)

שמירת הדוח במחשב בתסדיר: XLS

הדפסת דוח

- א. פרטי הסטודנט – עמודות אלו מציגות את פרטיו האישיים של הסטודנט: שם משפחה, שם פרטי, מספר תעודת זהות וכתובת מייל.
- ב. כניסה אחרונה לקורס – מציג את מועד הכניסה האחרון לקורס (תאריך ושעה).
- ג. כמות מטלות שהוגשו – כמות המטלות שהוגשו על ידי הסטודנט.
- ד. מטלות שהוגשו – כמות המטלות שהוגשו על ידי הסטודנט. המספר הוא קישור לעמוד ובו פירוט המטלות שהוגשו ברשימה.
- ה. כמות בחנים שהוגשו – כמות הבחנים שהוגשו על ידי הסטודנט. המספר הוא קישור לעמוד ובו פירוט הבחנים שהוגשו ברשימה.
- ו. כמות הודעות שפורסמו – כמות ההודעות הכוללת שפורסמו בפורומים בקורס על ידי הסטודנט. המספר הוא קישור לרשימת ההודעות שהסטודנט פרסם בכלל הפורומים בקורס.

אנליטיקות – פורומים

דו"ח זה מעניק למרצה תמונה לגבי השתתפות הסטודנטים בפורומים שנפתחו במסגרת הקורס.

פירוט עמודות הטבלה המופיעה בעמוד זה:

Show 25 entries

רשימת מפרסמים	אחוז סטודנטים שפרסמו	כמות סטודנטים שפרסמו	כמות הודעות	כמות דיונים	כמות סטודנטים בקורס	פורום	שם יחידת הוראה	מספר יחידת הוראה
רשימת מפרסמים	25.00	1	4	3	4	פורום שאלות ותשובות	פורום Q&A	10
רשימת מפרסמים	50.00	2	4	2	4	פורום הצילו!	פורום Q&A	10
רשימת מפרסמים	25.00	1	1	1	4	פורום דיונים	פורום Q&A	10

Showing 1 to 3 of 3 entries

מספר רשומות בדוח = 3

זמן הכנת הדוח = 0.008 (שניות)

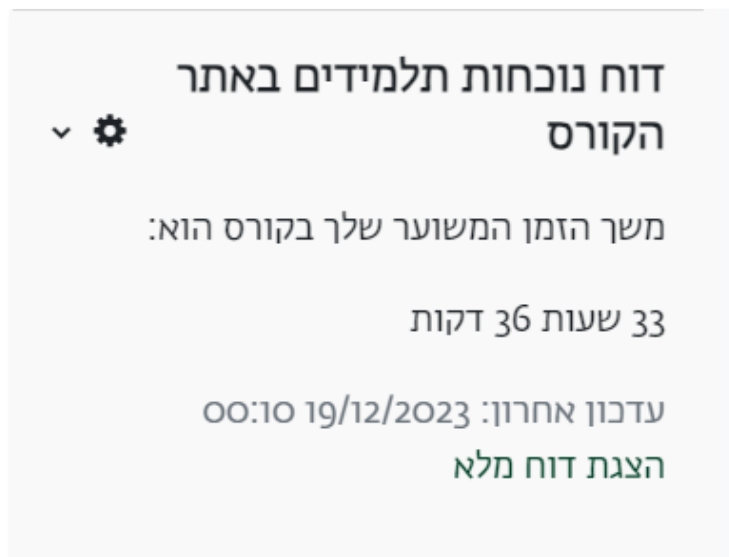
שמירת הדוח במחשב בתסדיר: XLS

הדפסת דוח

- א. מספר יחידת ההוראה – מספר יחידת ההוראה שבה ממוקם הפורום.
- ב. שם יחידת ההוראה – שמה של יחידת ההוראה שבה ממוקם הפורום.
- ג. פורום – שם הפורום בצירוף קישור לפורום עצמו.
- ד. כמות הסטודנטים בקורס – כמות הסטודנטים הכוללת בקורס.
- ה. כמות דיונים – כמות הדיונים הכוללת שנפתחו במסגרת הפורום.
- ו. כמות הודעות – כמות ההודעות הכוללת שנפתחו במסגרת הפורום.
- ז. כמות סטודנטים שפרסמו – כמות הסטודנטים שפרסמו הודעה או פתחו דיון במסגרת הפורום.
- ח. אחוז סטודנטים שפרסמו – אחוז הסטודנטים שפרסמו דבר כלשהו במסגרת הפורום מתוך מספרם הכולל.
- ט. רשימת מפרסמים – קישור לרשימת המפרסמים האינדיבידואלית.

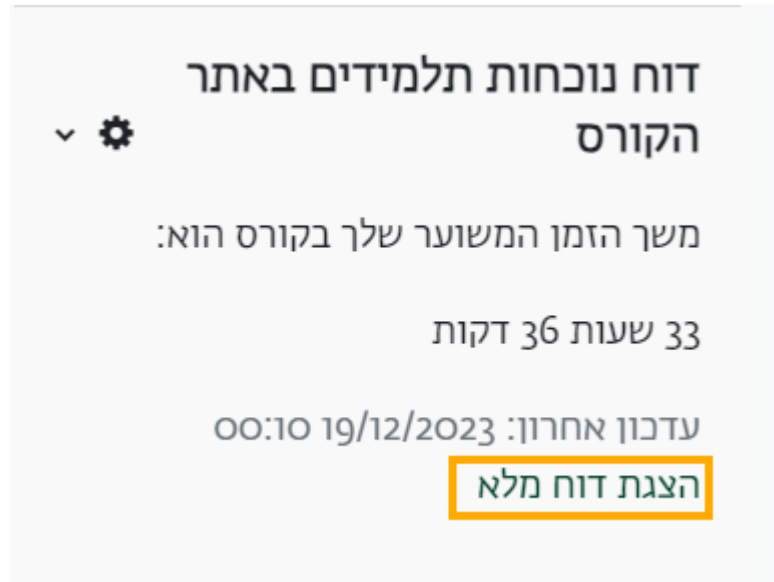
03 | דו"ח נוכחות תלמידים אתר הקורס

בסרגל המשבצות שמופיע מצדו השמאלי של האתר, ניתן להוסיף את המשבצת הנ"ל לאתר הקורס:



במשבצת זו, כל משתמש רואה את משך הזמן המשוער שהעביר באתר הקורס. למרצה ישנה אפשרות לקבל דו"ח מפורט על כל הסטודנטים בקורס ועל כל סטודנט בפרט.

לקבלת דו"ח מפורט עבור כלל הסטודנטים בקורס, נבחר במשבצת באפשרות "הצגת דו"ח מלא":



בדו"ח המציג את כלל הסטודנטים ניתן לראות את הזמן הכולל של ההתחברויות לקורס, ואת הזמן הממוצע לכל התחברות. ההגדרה ל"התחברות" היא משך הזמן שעבר בין שתי לחיצות עכבר, כאשר המינימום הוא שתי דקות.

בנוסף, ניתן לראות את רשימת ההתחברויות של כל הסטודנטים בקורס ואת משך הזמן של כל הפעלה.

זמן שהוקדש לקורס

הזמן הכולל שהושקע בקורס: 41 שעות 14 דקות
 הזמן הממוצע שהושקע בקורס: 4 שעות 34 דקות
 לא כולל הפעלות קצרות מ- 2 דקות
 עדכון אחרון: 19/12/2023 00:00

Filters (1) ▼

שם פרטי / שם משפחה	קבוצה	משך ההפעלה	
ד"ר מודל נודל		1 שעה 39 דקות	▼ ⚙️
שפן ניסיונות	קבוצה 1, קבוצה 2, 15 דק לכל שעה ולכל היותר 30 דק לבחינה	33 דקות	▼ ⚙️
עמית עוזר	30 דקות לכל שעת בחינה, קבוצה 2	2 שעות 24 דקות	▼ ⚙️
אילנה בר	קבוצה 1, 30 דקות לכל שעת בחינה	2 שעות 28 דקות	▼ ⚙️
testuser testuser tt	קבוצה 2, 15 דק לכל שעה ולכל היותר 30 דק לבחינה	2 דקות 15 שניות	▼ ⚙️
ד"ר מודל נודל		1 שעה 39 דקות	▼ ⚙️
עמית עוזר	30 דקות לכל שעת בחינה, קבוצה 2	2 שעות 24 דקות	▼ ⚙️

הורדת נתוני הטבלה כ- תסדיר ערכים מופרדים בסימני "פסיק" (csv) הורדה

בתחתית הטבלה, ניתן לייצא את הנתונים לקובץ אקסל.

לדו"ח מפורט עבור סטודנט ספציפי, נבחר בעמודה השמאלית ביותר באייקון של גלגל השיניים לפתיחת האפשרויות:

משך ההפעלה

▼ ⚙️	1 שעה 39 דקות
	33


הצגת דוח משך הפעלה 🔍

כל הפעילות בקורס 🔍

בהצגת "דוח משך הפעלה", נוכל לראות את רשימת ההתחברויות של הסטודנט ואת משך ההתחברות:

זמן שהוקדש לקורס

עדכון אחרון: 19/12/2023 00:10


שפן ניסיונות מסר הוספה לרשימת אנשי-קשר

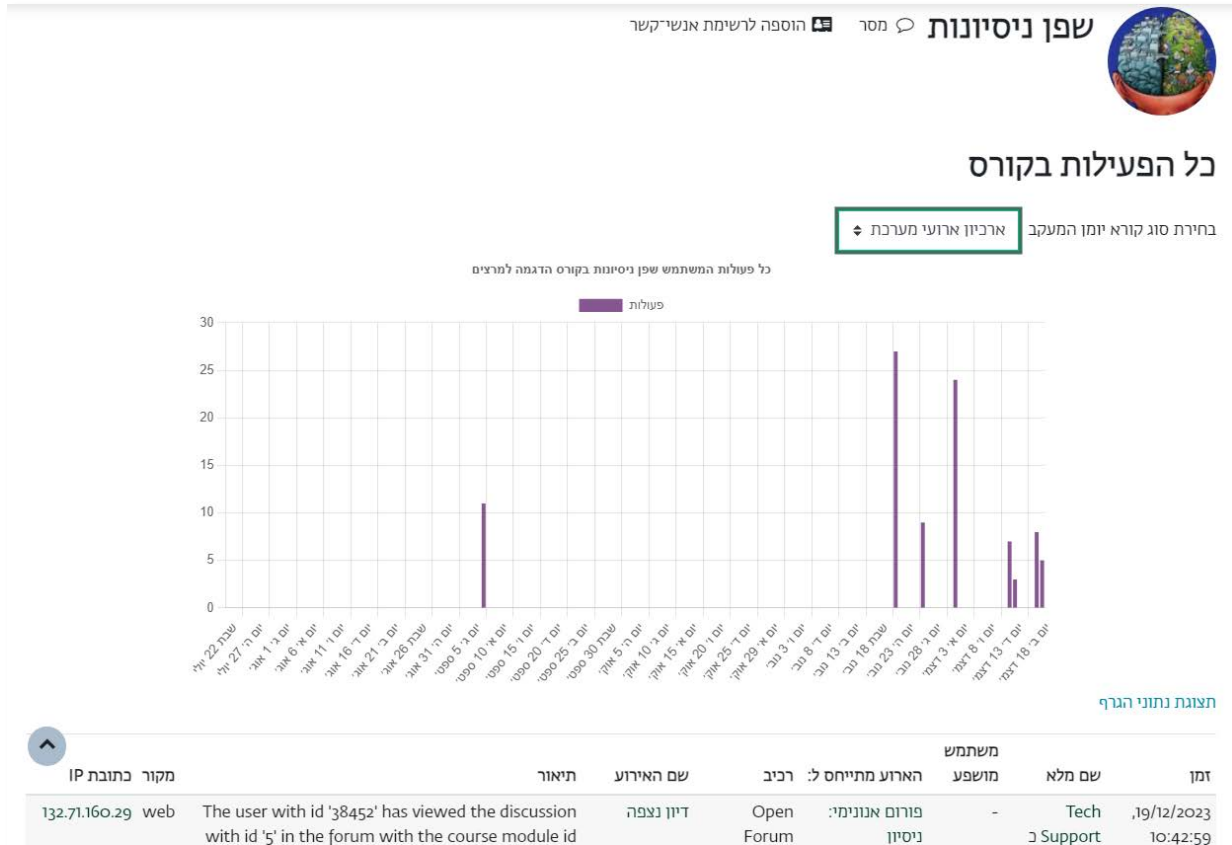
לא כולל הפעלות קצרות מ- 2 דקות

מסננים

משך ההפעלה	תחילת נוכחות
3 דקות 26 שניות	יום רביעי, 22 נובמבר 2023, 14:06
16 דקות	יום ראשון, 3 דצמבר 2023, 19:46
2 דקות 15 שניות	יום רביעי, 13 דצמבר 2023, 15:59
11 דקות 25 שניות	יום שני, 18 דצמבר 2023, 15:14

הורדת נתוני הטבלה כ-
תסדיר ערכים מופרדים בסימני "פסיק" (csv)
הורדה

בהצגת "כל הפעילות בקורס" יוצג גרף המציג את פעילות הסטודנט בקורס, המאפשר מעקב אחר השתתפות הסטודנט:



תחת הגרף ניתן לראות טבלה המפרטת את פעולות הסטודנט מתוך [יומני המעקב](#).