



## הבית של הלמידה

# ניווט ומבנה אתר קורס

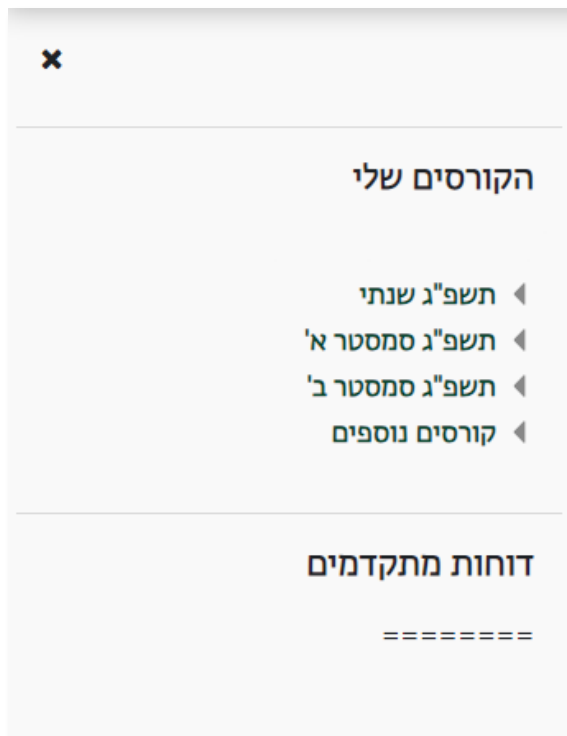
- 01 | ניווט לאתר הקורס ..... 2
- 02 | מבנה אתר הקורס ..... 4
- 03 | סרגל עליון ..... 5
- 04 | סרגל הניהול ..... 6
- 05 | אתר הקורס וסרגל הניווט ..... 7
- 06 | סרגל המשבצות הצדדי ..... 8

# 01 | ניווט לאתר הקורס

1. לאחר ההתחברות למערכת, נבחר בכפתור "תוכן נוסף" מצדו השמאלי של המסך שיפתח את סרגל המשבצות הצדדי:



2. בסרגל זה נוכל לראות את כל הקורסים הזמינים כרגע בחלוקה סמסטריאלית. ניתן לגשת לסרגל המשבצות הצדדי מכל עמוד באתר.



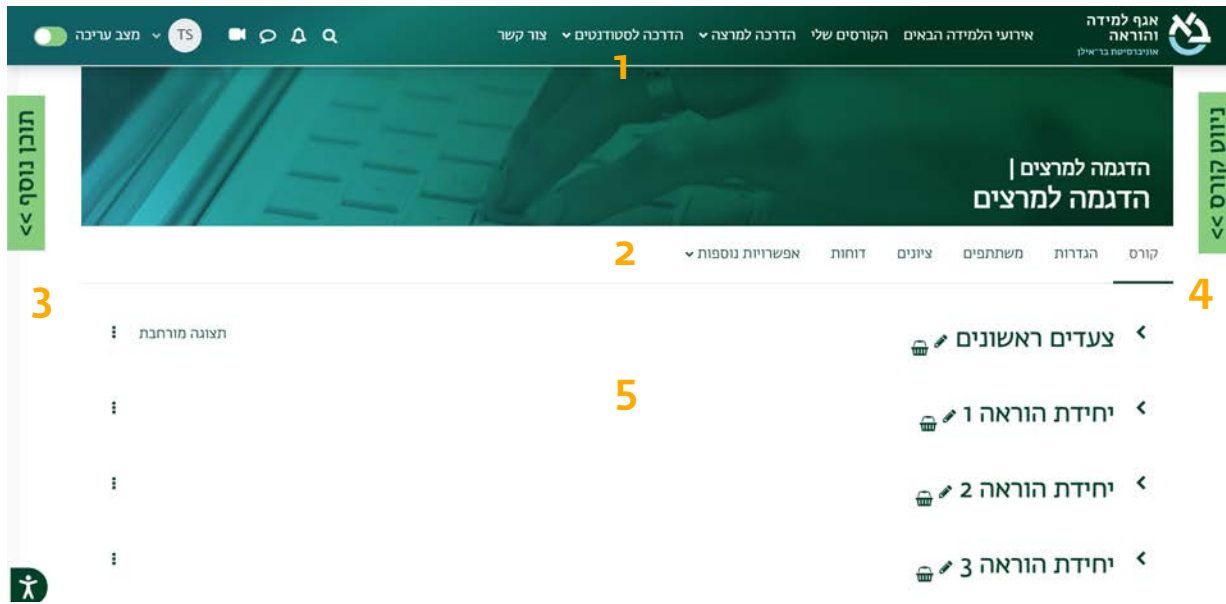
3. לחלופין, ניתן לבחור בסרגל העליון באפשרות "הקורסים שלי", ולהגיע לעמוד המפרט את כלל הקורסים.

The screenshot shows the 'הקורסים שלי' (My Courses) page. The header includes the university logo and navigation links: 'קורסים שלי' (highlighted), 'הדרכה למרצה', 'הדרכה לסטודנטים', and 'צור קשר'. The main content area displays a grid of course cards with details like course ID, title, and progress.

הכל (למעט מוסתרים)	חפשו	מיון לפי גישה אחרונה	כרטיס
839800501	לומדה בנושא הטרדה מינית לימודים כללים	100% השלם	
מממ	מדריכים מלאים - פנימי הדרכת Moodle		
שנצפ	שאלות נפוצות פנימי ארנו חיל		
אגף למידה והוראה	הקורס של המרצות והמרצים הדרכת Moodle		
830213401	סדנה: בין אדם לחברו בראי חז"ל לימודי יסוד - תלמוד		
833591501	האדם הדיגיטלי המחלטה למדעי המידע		

# 02 | מבנה אתר הקורס

אתר הקורס בנוי מחמישה אזורים עיקריים:



1. סרגל עליון
2. סרגל הניהול
3. סרגל המשבצות (תוכן נוסף)
4. סרגל ניווט
5. יחידות-הוראה

## סרגל עליון | 03

הסרגל העליון, המופיע תמיד בחלקו העליון של הדף, מאפשר גישה קלה ומהירה למספר פונקציות בסיסיות.

אירועי הלמידה הבאים | הקורסים שלי | הדרכה למרצה | הדרכה לסטודנטים | צור קשר

- אירועי הלמידה הבאים – מעקב למידה אחר משימות לביצוע
- הקורסים שלי – רשימת כלל הקורסים של המשתמש
- הדרכה למרצה / הדרכה לסטודנטים – הדרכה על שימוש באתר ושאלות נפוצות
- צור קשר – פנייה למרכז התמיכה של האגף ללמידה והוראה

מצב עריכה | דן |    

- אייקון זכוכית מגדלת – חיפוש תוכן באתרי הקורסים
- אייקון פעמון – התראות מערכת כגון תזכורת לבדיקת מטלה, פרסום חדש בפורום או בלוח המודעות
- אייקון הודעה – גישה לתיבת המסרים האישית
- אייקון מצלמה – גישה לשרת הוידאו (במידה שחשבון המשתמש מחובר לזום האוניברסיטאי).
- גישה לפרופיל המשתמש – התחברות, שינוי סיסמה, שינוי שפת ממשק, צפייה בפרופיל
- מצב עריכה – כפתור הפעלת עריכה עבור המרצה לעדכון אתר הקורס

## סרגל הניהול | 04

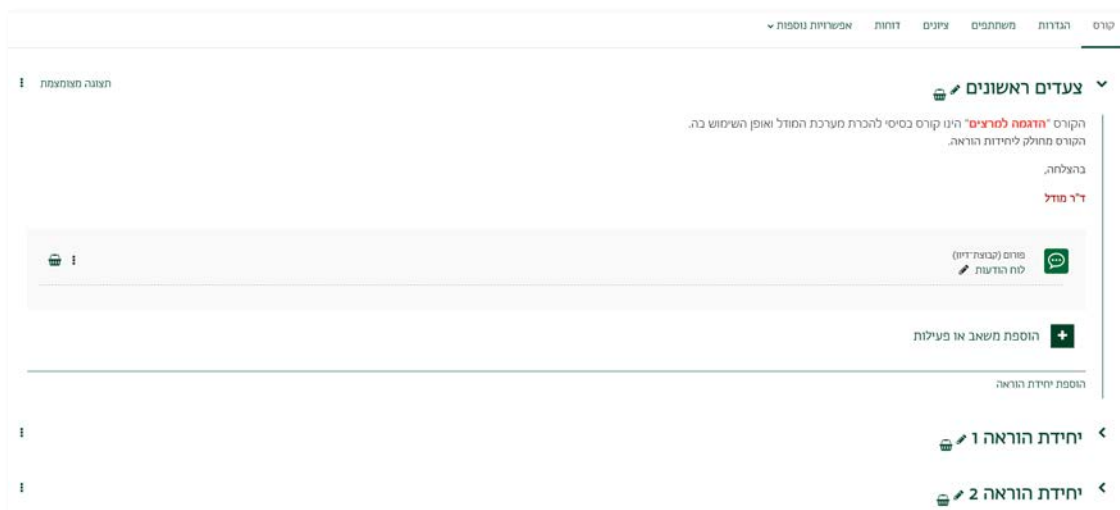
סרגל הניהול מופיע בחלקו העליון של אתר הקורס. הלשוניות בסרגל ממלאות פונקציות שונות הקשורות להגדרות, ניהול, ותצוגת מידע על אתר הקורס.

קורס	הגדרות	משתתפים	ציונים	דוחות	אפשרויות נוספות 
------	--------	---------	--------	-------	---

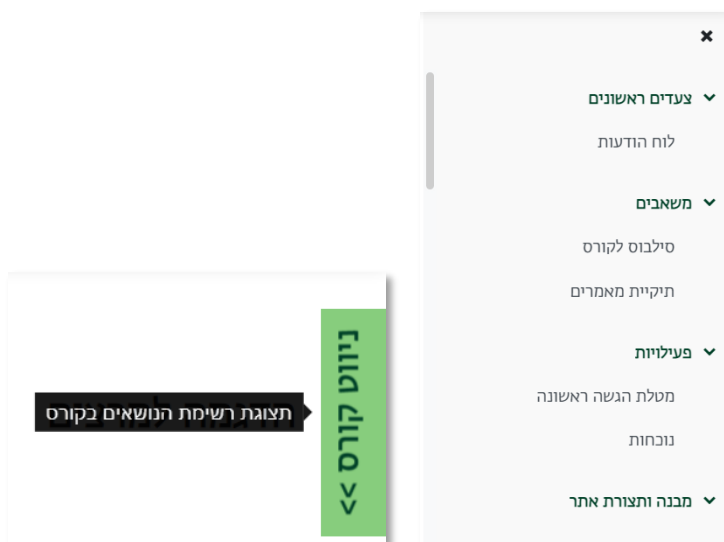
- **קורס** – הצגת יחידות ההוראה וגישה לתכנים באתר הקורס
- **הגדרות** – הגדרות כגון שם הקורס, זמינותו, הגדרת תצורת הקורס (לשוניות, אריחים, נושאים)
- **משתתפים** – רשימת המשתתפים בקורס עם אפשרות להוספת עוזר הוראה, יצירת קבוצות ואיחוד אתרי קורס
- **ציונים** – גיליון הציונים של כלל הסטודנטים בקורס, הגדרת חישוב הציונים
- **דוחות** – דוחות מעקב אחר השתתפות סטודנטים בקורס
- **אפשרויות נוספות** – גישה למאגר השאלות, ספריית הוידאו, יבוא תכנים ועוד

# אתר הקורס וסרגל הניווט | 05

אזור יחידות ההוראה באתר הקורס, ובראשם אזור המבוא, הם אזורי למידה שאליהם ניתן להזין תכנים וחומרי למידה. ברירת המחדל היא 14 יחידות הוראה בקורס.



על מנת להקל את הניווט בין יחידות ההוראה, ניתן להשתמש בסרגל הימני "ניווט קורס", המפרט את כלל יחידות ההוראה והתכנים בקורס. ניתן לפתוח את סרגל הניווט מכל מקום באתר הקורס (גם אם אנו נמצאים בלשונית אחרת מ"קורס", כגון "ציונים" או "דוחות" וכו').



# סרגל המשבצות הצדדי | o6

לחיצה על הכפתור "תוכן נוסף" מצדו השמאלי של המסך תפתח את סרגל המשבצות הצדדי:



בסרגל זה מופיעות מספר משבצות כברירת מחדל:

### פעילויות

- אגרונני מונחים
- בחנים
- גלריות מדיה
- מטלות
- מפגשי זום
- משאבים
- נוכחות תלמידים
- פורומים
- שאלונים
- שיעורים מסתעפים בשאלות
- תוכן אינטראקטיבי H5P
- תלמידים יוצרים ובוחרים קבוצה

---

### לוח־שנה

אוגוסט 2023

ש	1	ה	ד	ג	ב	א
	5	4	3	2	1	
	12	11	10	9	8	7
	19	18	17	16	15	14
	26	25	24	23	22	21
			31	30	29	28
						27

### הקורסים שלי

- הקורס של המרצים
- תשפ"ג שנתי
- תשפ"ג סמסטר א'
- תשפ"ג סמסטר ב'
- קורסים נוספים

---

### דוחות מתקדמים

אנליטיקות - בחנים  
 אנליטיקות - מטלות  
 אנליטיקות - משאבים  
 אנליטיקות - סטודנטים  
 אנליטיקות - פורומים  
 דו"ח קורס - צפיות בהקלטות בספריית הוידאו  
 דו"ח קורס: משתמשים רשומים  
 דו"ח קורס: פעילות בפורומים  
 דו"ח קורס: רשימת הגשות לכל סטודנט/ית  
 דו"ח קורס: רשימת סטודנטים בקבוצות בקורס  
 =====

### וידאו

חפש

### הקלטות וסרטים נוספים

תאריך	נושא	משך	וידאו
19-04-2023 16:43:26	GMT20230-419-133336_Recording_1280x720.mp4	0:00:26	

---

### דוא"ל מהיר

- כתבת דוא"ל חדש
- דוא"לים במצב טיוטה
- דוא"לים מתוזמנים
- ארכיון תכתובות
- חתימות
- דוא"לים חלופיים
- עדכן



- **וידאו** – הקלטות הוידאו שהועלו לאתר הקורס. לחיצה על אייקון הפלוס על יד "הקלטות וסרטים נוספים" תאפשר להעלות הקלטות נוספות משרת הוידאו.
- **דוא"ל מהיר** – שליחת דוא"ל למשתתפים בקורס
- **הקורסים שלי** – הקורסים הזמינים למשתמש לפי חלוקה סמסטריאלית
- **דוחות מתקדמים** – מעקב מפורט אחר השתתפות הסטודנטים בפעילויות הקורס
- **פעילויות** – קישורים לעמודים מרוכזים של כל פעילות שמופיעה בקורס שאנו נמצאים בו
- **לוח שנה**

כאשר נפעיל מצב עריכה, יתווספו האפשרויות הבאות:

-  העברת משבצת – ניתן ללחוץ על האייקון ולהעביר בגרירה את המשבצת למיקום המועדף בסרגל

-  הסתרת משבצת – לחיצה על האייקון תפתח תפריט שיאפשר להסתיר את המשבצת

- הוספת משבצת – בחלקו העליון של הסרגל ניתן לבחור להוסיף משבצות נוספות



- משבצת שיתוף פעילויות ומשאבים – "מחסן השיתוף" להעתקת פריטים בין אתרי קורסים שונים

