



הבית של הלמידה

מדריך הוספת לומדה

2.....?מה היא לומדת "חבילת תוכן IMS CP"?

3..... IMS CP | הוספת חבילת תוכן IMS CP



מה היא לומדת "חבילת תוכן IMS CP"?

משאב מסוג "חבילת תוכן IMS" היא אוסף של עמודי תוכן וקבצים, הארוזים על פי תקן מוסכם, כך שיהיה ניתן לעשות בה שימוש במערכות שונות. רכיב חבילת תוכן ה-IMS מאפשר לחבילות תוכן מסוג זה להיות מועלות כקובץ zip, ולהוסיפן לקורס כמשאב.

תוכן מוצג בדרך כלל על פני כמה עמודים, עם ניווט בין הדפים. ישנן אפשרויות שונות להצגת תוכן בחלון קופץ, בתפריט או כפתורי ניווט וכו'

חבילת תוכן ה-IMS עשויה לשמש להצגת תוכן מולטימדיה ואנימציות.

בשורנו המיוקלי של מוצרט הצעיר בלט כבר בשמלאו לו שלוש שנים. אביו, שהיה אחד ממורי המוזיקה המפורסמים באירופה באותה עת, הרביץ בו את תורתו המיוקלית מגיל מוקדם מאוד, ומלבד לימודי תאוריה, לימד אותו גם נגינה בכינור ובצלמבלו. בגיל חמש החל מוצרט, שניחו בשמיעה מוזיקלית בלתי רגילה, לחבר קטעי מוזיקה קטנים ולהעלותם על הכתב בסיועו של אביו.^[1] כבר בגיל שש ידע מוצרט לנגן על פסנתר עם כיסוי עיניים תוך הנחת ידיים אחת מעל השנייה. בנחבנים רבים של מוצרט הבוגר ובנבנה מיצירותיו הקלילות ביטא מוצרט המומר בחי שימוש ילדותי וגם שהבין את חוקיו ועמד בסחירה לצינת ולנבנות של יצירותיו המיוקליות. חוקרים אחדים מייחסים זאת להתפתחותו הנפשית של מוצרט במסגרת המשפחתית שבה גדל. לזוגמה, בנכבב שכתב לודוניתו ב-5 בנובמבר 1757

שנות הנדודים באירופה

ליאופולד מוצרט, שראה את ההתקדמות המסאורית של בנו בתחום המוזיקה, ובמיוחד וולפגנג, הוחיזו רושם עז בקרב כל שומעיהם. המאוייני בנבו המחונן. בראותו עד כמה רבה ההצלחה, החליט האב לפרסם את ש בו גתה בו ה-14, שלימים תיאר בכתיבו את היום ההוא. בלונדון ליווה את המסעות היו כרוכים בהמאות כספיות מרובות. הקהל התושם ביותר מן למנון תרבות אירופה. במהלך מסעותיהם נחקלו ליאופולד ומוצרט בתו המסעות הביאו למוצרט הצעיר תהילה רבה, וחשיבותם העיקרית הייתה אם כי מגיל צעיר כבר היה טבוע בהו חותם אישי. עם זאת, הנסיעות הארו

קאנון

הוא כינוי לצורה מולטיפונית שלכל קולותיה לחן זהה. זו היא יצירה קונטרפונקטית אשר מורכבת ממלודיה ראשית, ומחיקויים שלה אשר מתחילים להישמע לאוחר משך זמן נתון (לזוגמה - רבע, תיבה שלמוג). החיקויים נוצרים מהמלודיה הראשית על ידי העתקה של הקצב והמרווחים שלה. לעיתים בצורה מדויקת ולעיתים עם שנויים שונים. דוגמה לקאנון עם העתקה מדויקת היא השיר העממי "אחינו יעקב" ובו שיר התנונה "מי ימל".

אישור

מספחת מוצרט (האם מופיעה בתמונה של הקיר). ציור משנת 1780

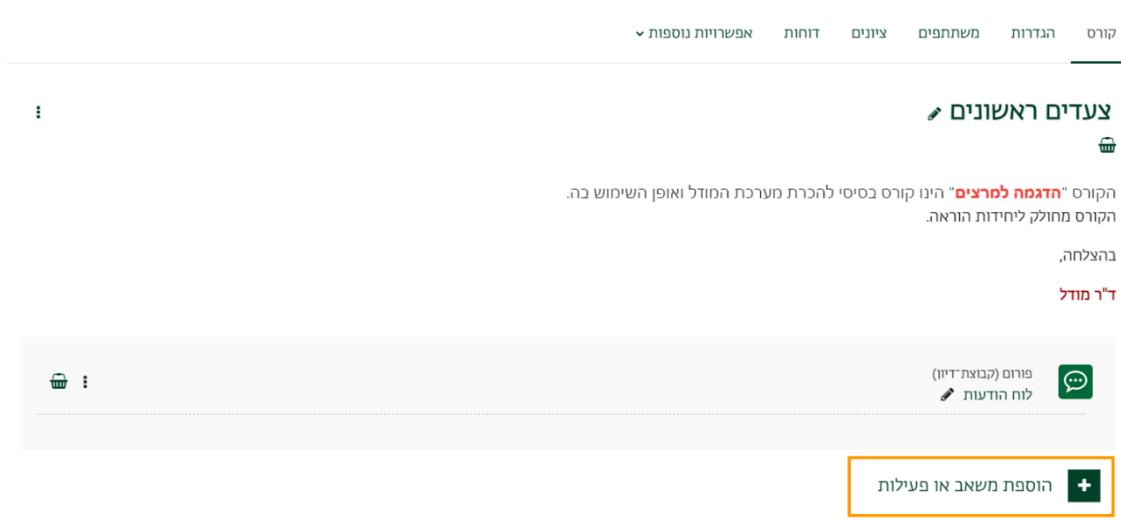
01 | הוספת חבילת תוכן IMS CP

כדי ליצור חבילת תוכן באתר הקורס, עלינו לפעול באופן הבא:

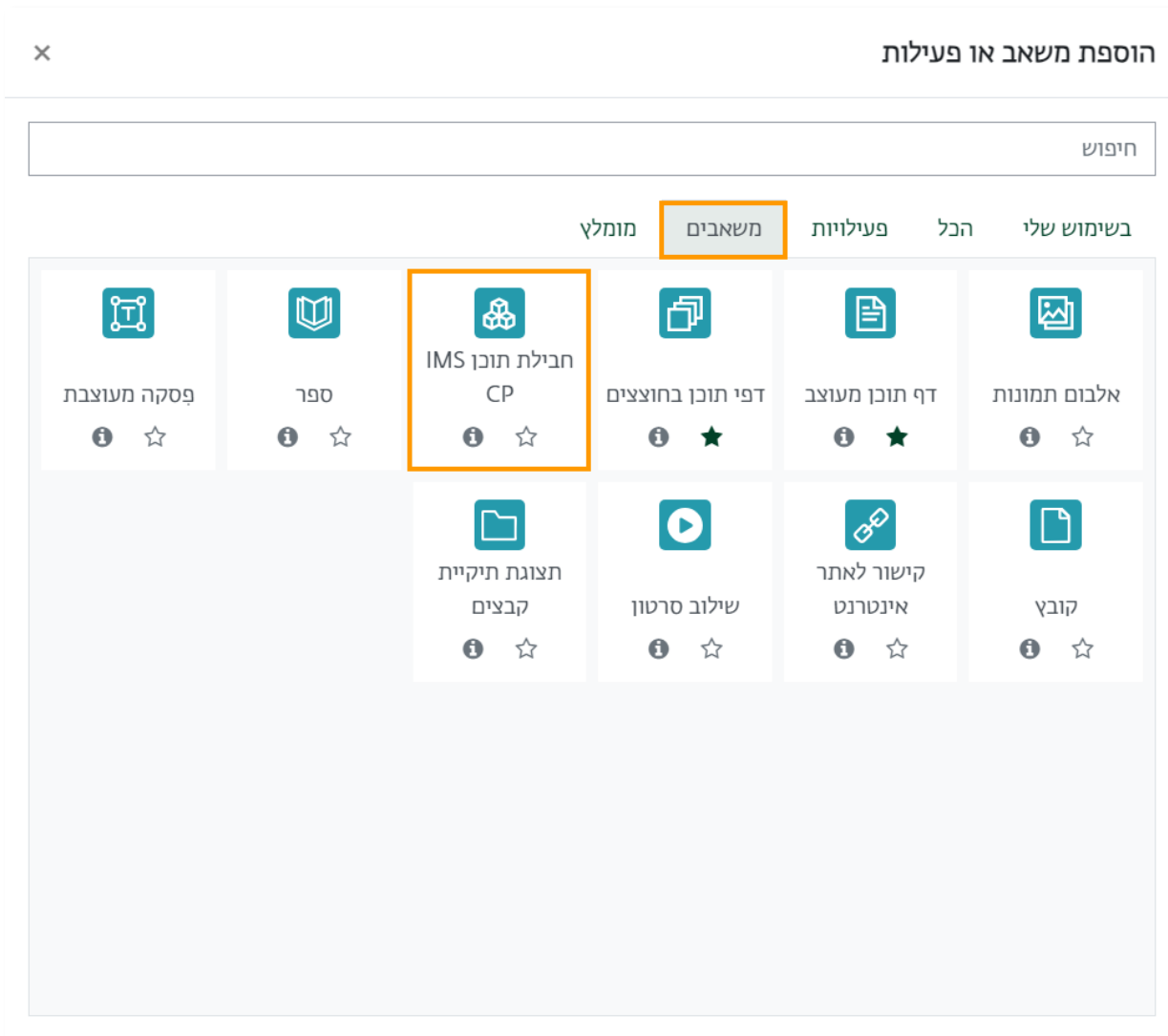
1. ראשית ניכנס למצב עריכה באמצעות לחיצה על הכפתור **מצב עריכה** בצדו השמאלי העליון של המסך.



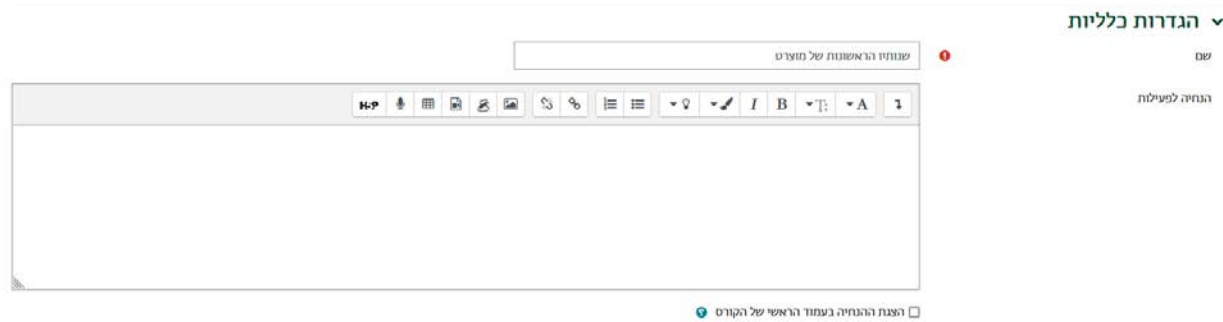
2. כשאנו נמצאים במצב עריכה, נלחץ על כפתור "הוספת משאב או פעילות" שנמצא בתחתית יחידת ההוראה.



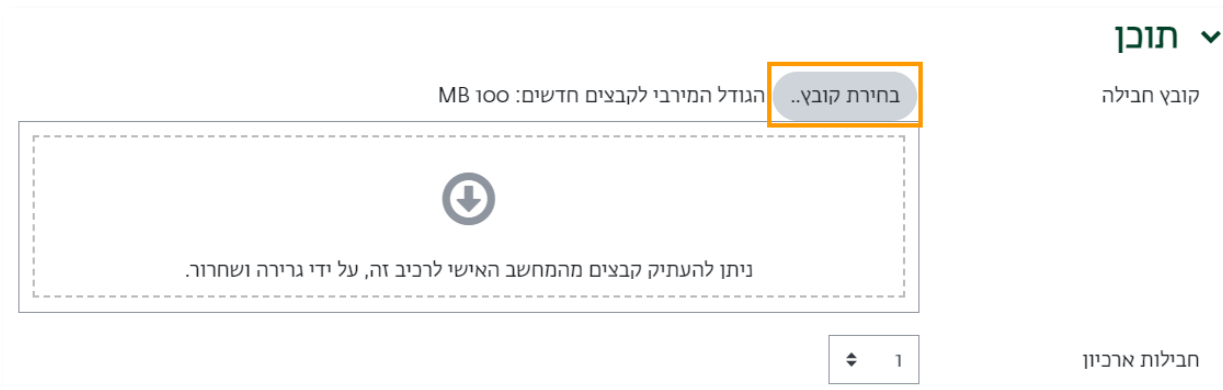
3. בחלון שנפתח, נבחר בלשונית "משאבים" ולאחר מכן נבחר באפשרות "חבילת תוכן IMS CP".



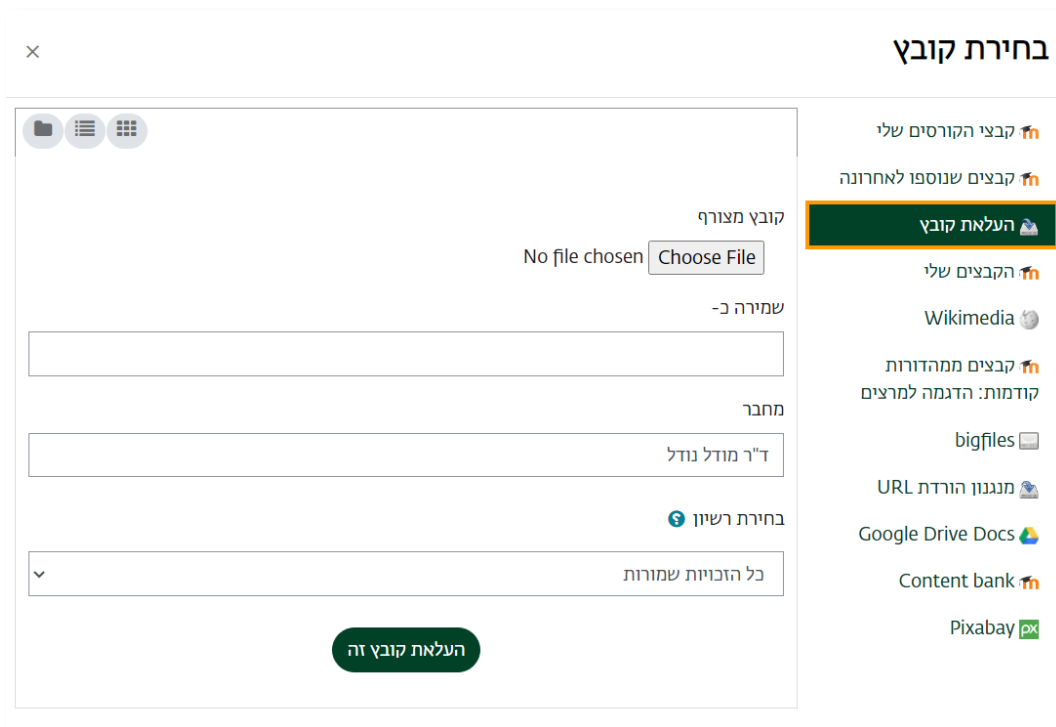
4. כעת, אנו נמצאים במסך הוספת הלומדה, בו נדרש להזין את שם הלומדה, כפי שיוצג לסטודנטים ותיאור קצר אודותיה.



5. כעת נוסיף את קובץ החבילה. נלחץ על כפתור "בחירת קובץ":

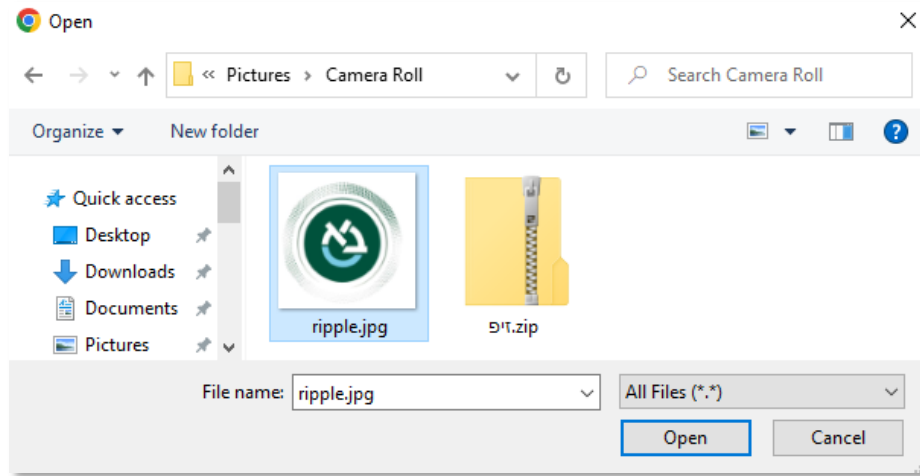


6. לאחר שלחצנו על הכפתור "בחירת קובץ", ייפתח לנו חלון חדש שבאמצעותו עלינו לאתר ולבחור את הקובץ המיועד להעלאה. במסך זה נבחר בתפריט הימני באפשרות "העלאת קובץ".



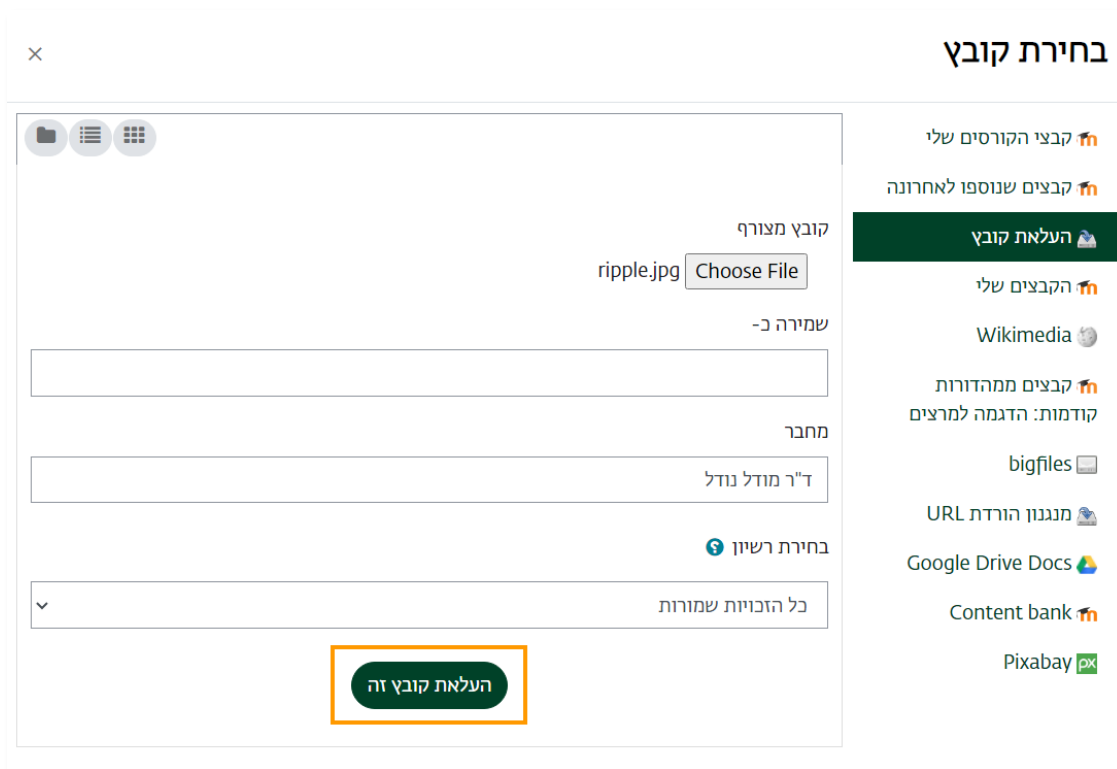
7. כעת נבחר באפשרות **Choose File** וזאת כדי לבחור את הקובץ ממקומו במחשב שלנו.

8. נבחר את הקובץ המיועד על ידי סימונו ולאחר מכן נלחץ על הכפתור "open" או "פתח".



9. לאחר שבחרנו את הקובץ, המערכת תחזיר אותנו למסך בחירת הקובץ, שם נבחר

באפשרות "העלאת קובץ זה".



10. כעת, ניתן לראות שהקובץ התווסף למשבצת התוכן במסך הוספת הקובץ.

הגודל המירבי לקבצים חדשים: 100 MB

בחירת קובץ..

תוכן ▼

קובץ חבילה

לומדה דוגמא.zip

חבילות ארכיון

1

שמירת שינויים וחזרה לקורס

11. לסיום נלחץ על הכפתור