



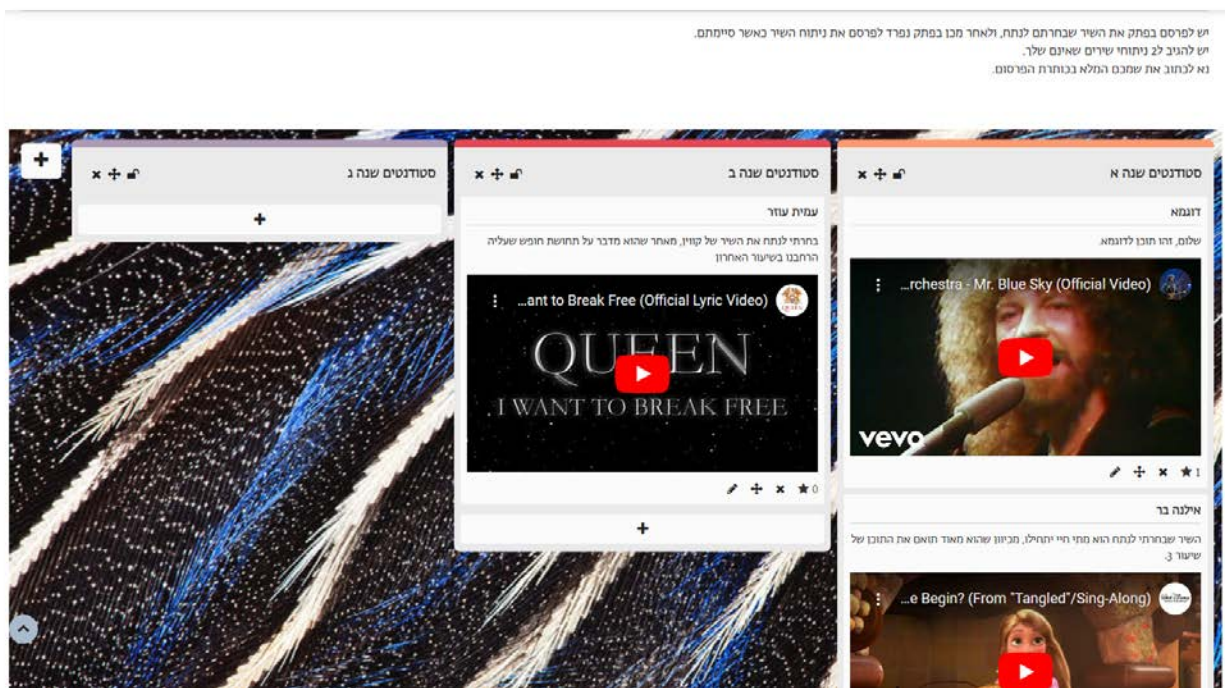
הבית של הלמידה

רכיבים חדשים במערכת למדה

- 01 | ענן מילים 2
- 02 | לוח פתקים בעמודות 3
- 03 | שאלה מסוג השלמת מילים חסרות 4
- 04 | פורום אנונימי 5
- 05 | מפת למידה 6
- 06 | דו"ח נוכחות תלמידים באתר הקורס 7

לוח פתקים בעמודות | 02

לוח שיתופי המזכיר בתכונותיו את ה-Padlet ומאפשר לסטודנטים לפרסם "פתקים" בצורה אנונימית או מזוהה לפי הנחיות המרצה. בכל "פתק" ניתן להוסיף מלל, בצירוף קישור או תמונה. לוח הפתקים יכול לשמש כמרחב להצגת הרעיונות והתרומות של הסטודנטים (לתפקד כמעין פורום) או כמרחב לארגון מידע ורעיונות בצורה גרפית ולפיכך יכול להתאים גם ככלי להצגת תוצרי עבודה בקבוצות.



את ההנחיות המלאות ליצירת לוח פתקים בעמודות ניתן למצוא [במדריך](#).

שאלה מסוג השלמת מילים חסרות | 03

נוסף סוג שאלה להוספה לבוחן בשם "השלמת מילים חסרות", המאפשר תפעול קל יותר של שאלה מסוג "תשובות משובצות" הקיימת. בסוג השאלה החדש, ניתן

מיום מיץ תפוזים תה קפה קולה

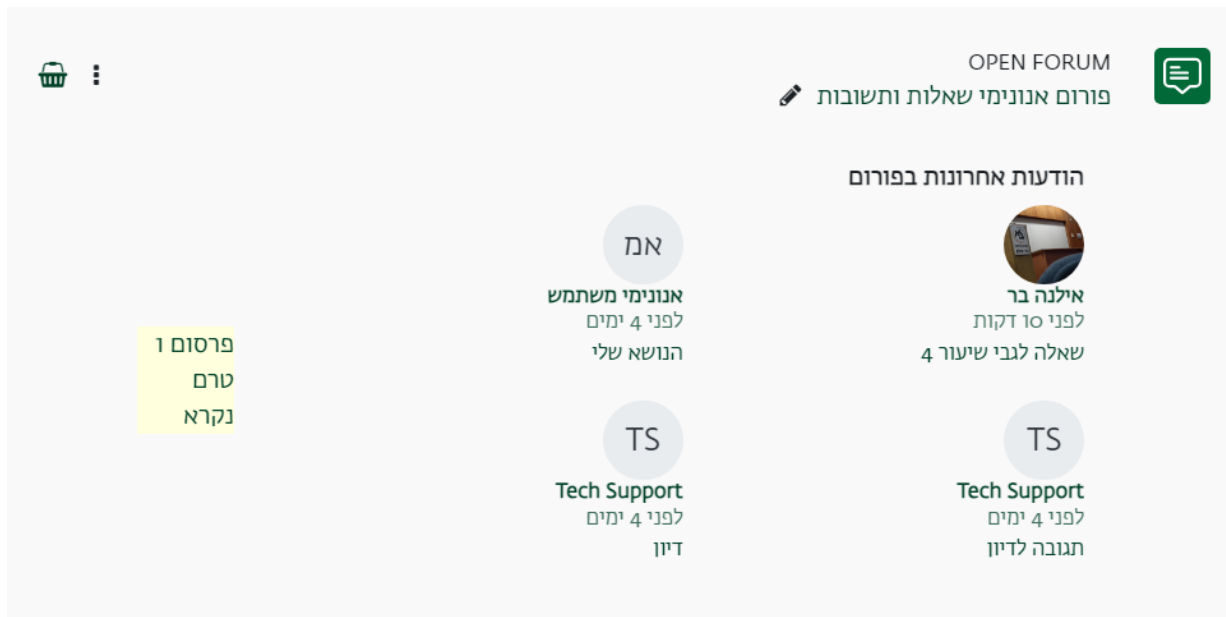
המשקה הכי פופולארי בעולם הוא . אל כולם חושבים שזה בכלל .

[הגשת תשובה](#)

את ההנחיות המלאות להוספת שאלות לבוחן ניתן למצוא [במדריך](#). סוג השאלה "השלמת מילים חסרות" מופיע בעמ' 14.

פורום אנונימי | 04

נוסף רכיב פורום נוסף המאפשר מענה אנונימי של סטודנטים. תצוגת הפורום האנונימי מעט שונה מתצוגת הפורום הרגיל ומאפשרת להציג תגובות לדיונים בעמוד הראשי של אתר הקורס עם חיווי של פרסומים חדשים:

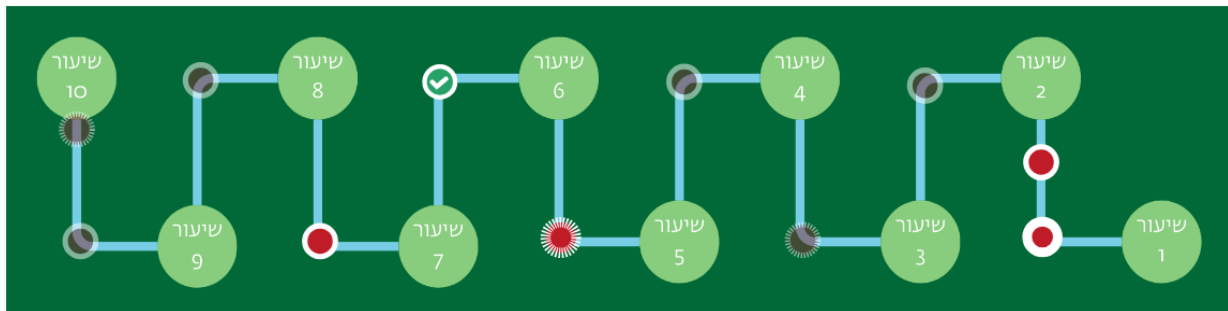


את ההנחיות המלאות להוספת פורום אנונימי ניתן למצוא בעמ' 7 [במדריך](#).

05 | מפת למידה

מפת הלמידה תלויה בהגדרות השלמת הקורס ומאפשרת ייצוג ויזואלי של מעקב הלמידה לסטודנט. פעילויות שטרם הושלמו יסומנו באדום ופעילויות שהושלמו יסומנו בירוק.

ישנן מגוון אפשרויות לעיצוב מפת הלמידה באופן מותאם אישית, אך בנינו עבורכם [תבנית](#) בסיסית לשימוש התחלתי.



את ההנחיות המלאות ליצירת מפת למידה ניתן למצוא בעמ' 16 [במדריך](#).

o6 | דו"ח נוכחות תלמידים באתר הקורס

לסרגל המשבצות הצדדי ניתן להוסיף המשבצת הנ"ל:

דוח נוכחות תלמידים באתר הקורס

משך הזמן המשוער שלך בקורס הוא:

33 שעות 36 דקות

עדכון אחרון: 19/12/2023 00:10

הצגת דוח מלא

במשבצת זו, כל משתמש רואה את משך הזמן המשוער שהעביר באתר הקורס.

למרצה ישנה אפשרות לקבל דו"ח מפורט על כל הסטודנטים בקורס ועל כל סטודנט בפרט וכך לעקוב אחר התקדמות הסטודנטים בקורס.

זמן שהוקדש לקורס

הזמן הכולל שהושקע בקורס: 48 שעות 30 דקות
 הזמן הממוצע שהושקע בקורס: 5 שעות 23 דקות
 לא כולל הפעלות קצרות מ- 2 דקות
 עדכון אחרון: 25/12/2023 00:10

Filters (1) ▼

שם פרטי / שם משפחה	קבוצה	משך ההפעלה
ד"ר מודל נודל		1 שעה 39 דקות
שפן ניסיונות	15 דק לכל שעה ולכל היותר 30 דק לבחינה, קבוצה 1, קבוצה 2	37 דקות
עמית עוזר	30 דקות לכל שעת בחינה, קבוצה 2	2 שעות 31 דקות
אילנה בר	30 דקות לכל שעת בחינה, קבוצה 1	2 שעות 28 דקות

את ההנחיות המלאות להוספת המשבצת וצפייה בנתונים ניתן למצוא בעמ' 19 [במדריך](#).