

חדש במערכת ה- moodle

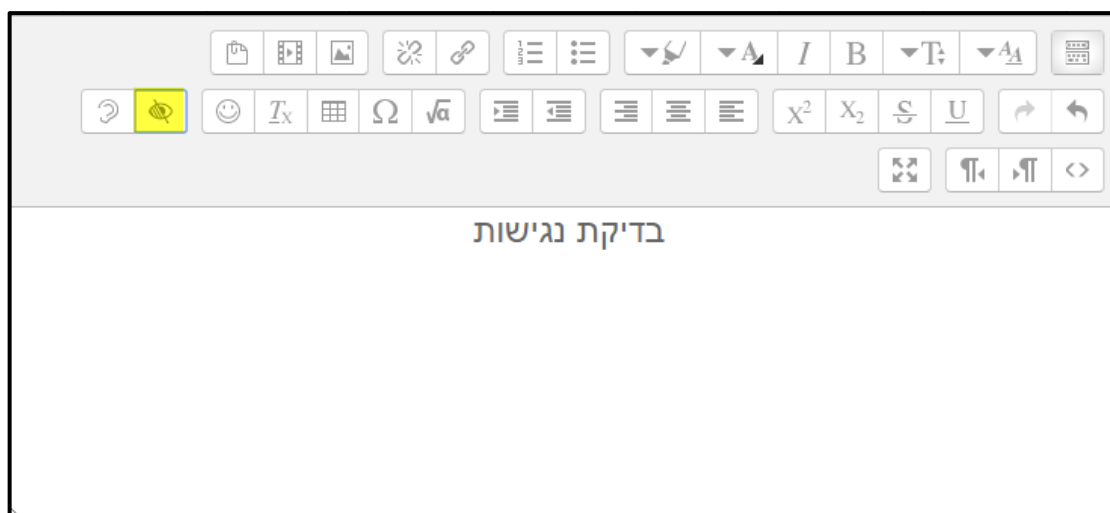
חדש במערכת ה- Moodle

במדריך זה מפורטים כלל החידושים עבור מערכת ה Moodle בגרסתה הנוכחית: 2.8.
בחלוקה לארבע קטגוריות שונות:

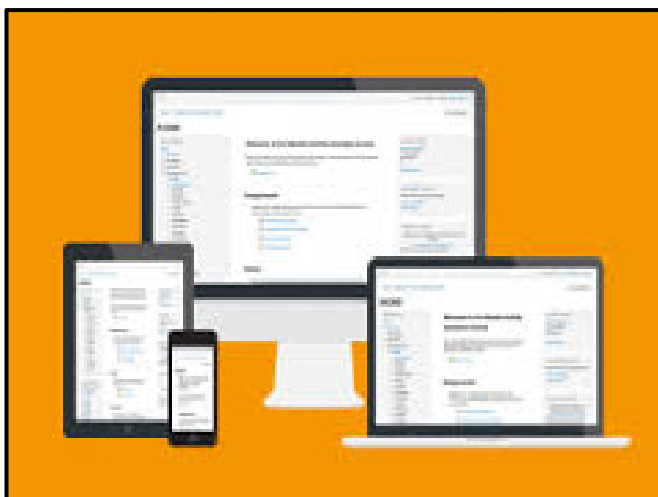
1. כללי
2. בחנים
3. מטלה
4. פורום

כללי


1. נגישות- עורך הטקסט שופר וכעת הוא מאפשר לבדוק את נגישות הטקסט המוקלד באמצעות בדיקתם של הצבעים, הגדלים ועוד.



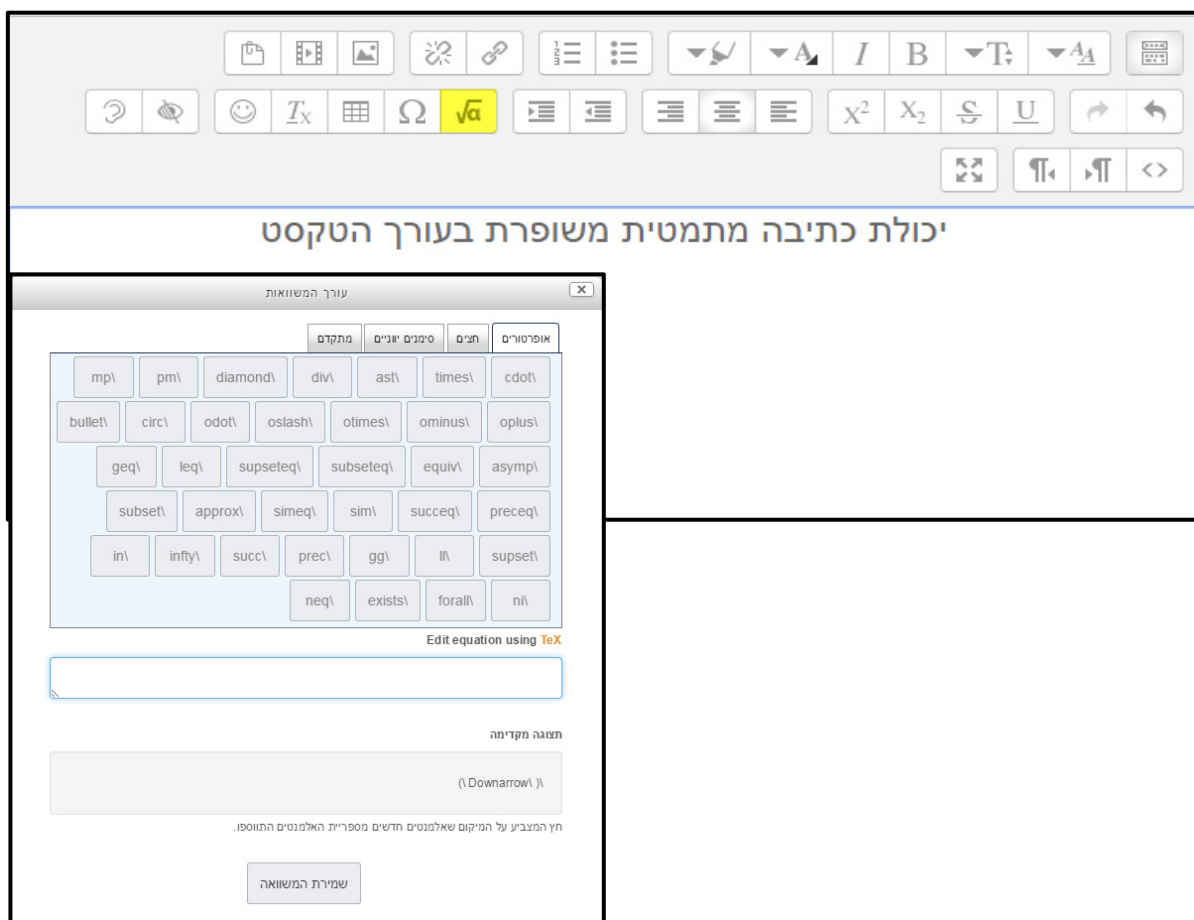
2. תצוגה משופרת – תצוגת המסך מותאמת באופן אוטומטי למכשיר שברשותנו לדוגמא: סמארטפון/ טאבלט/, אייפד.



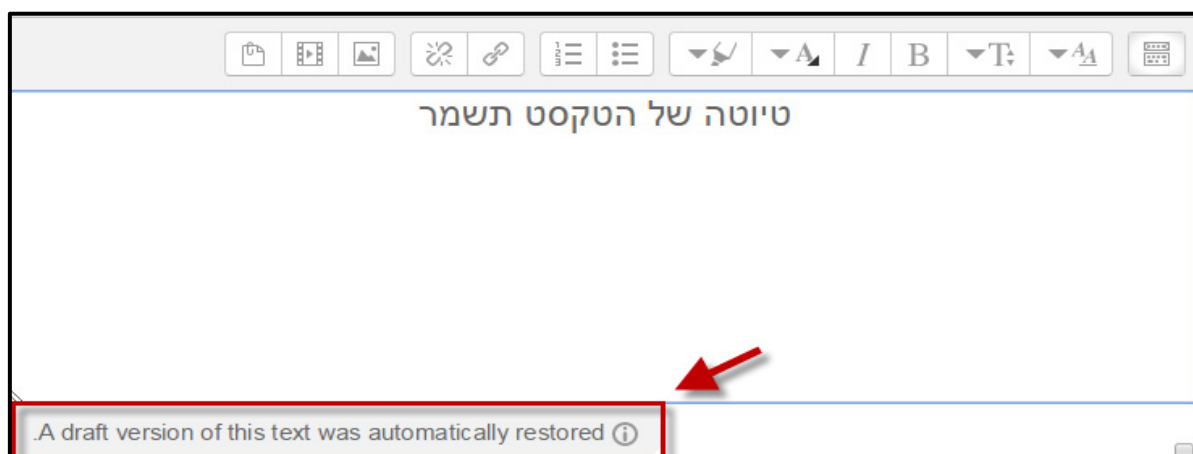
3. גישה מהירה דרך הפרופיל האישי- לעדכונים בקורס שלי, תצוגת מאפיינים, עריכת מאפיינים ולוח שנה.



4. יכולת כתיבה מתמטית משופרת בעורך הטקסט- פונקציה זו מאפשרת לנו להוסיף סימנים ומשוואות מתמטיות מסוגים שונים.

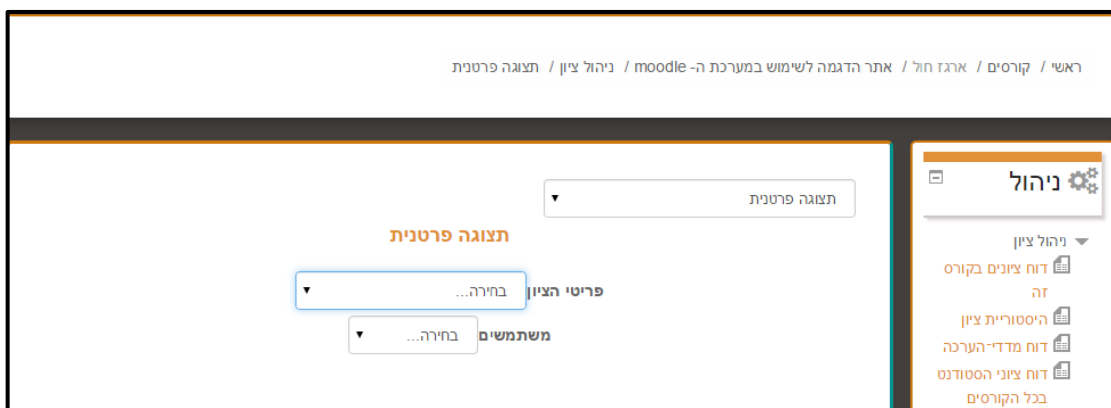
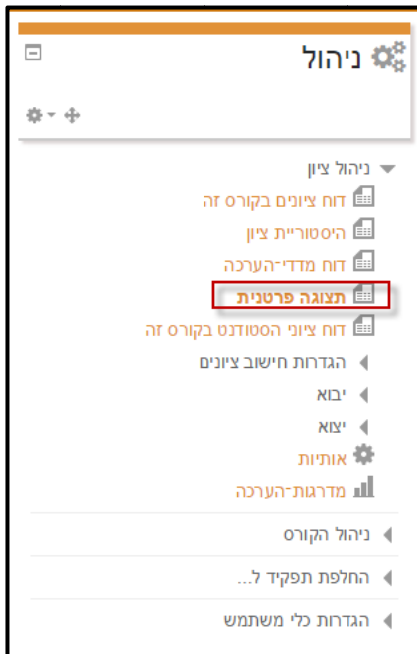


5. שמירה אוטומטית של הכתוב בעורך הטקסט העשיר.



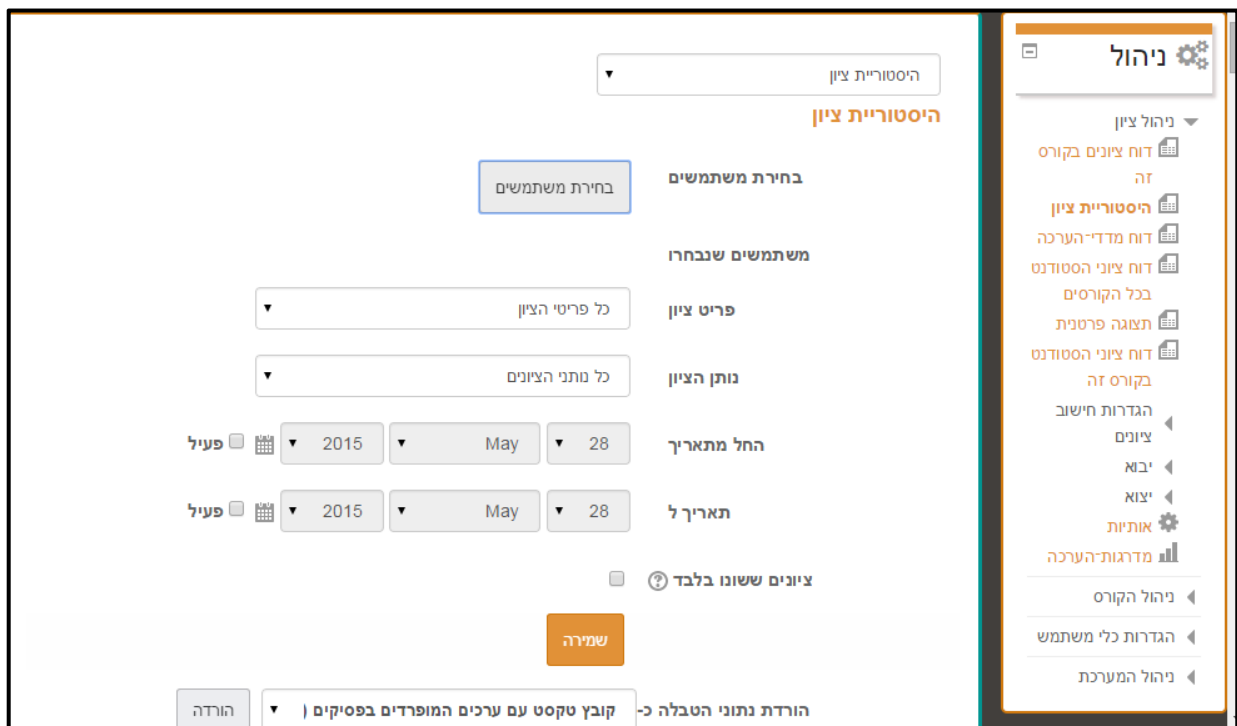
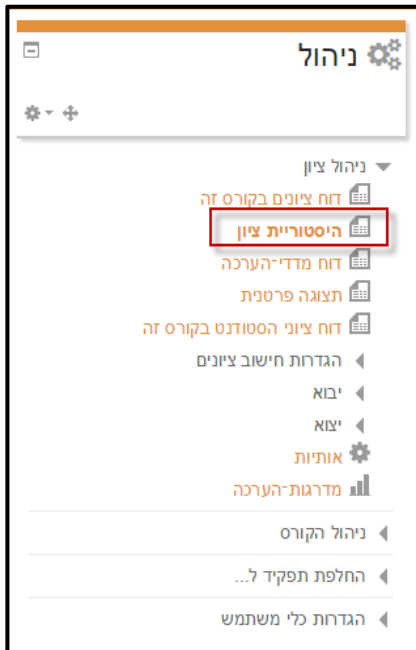
בחנים

1. דוח "תצוגה פרטנית" – ניתן לבחור לצפות בפריט ציון בודד, כגון מטלה בודדת או בוחן בודד בתוך קורס, וזאת באזור הציונים של הקורס. התצוגה יכולה להיות על פי משתמש או פריט ציון.



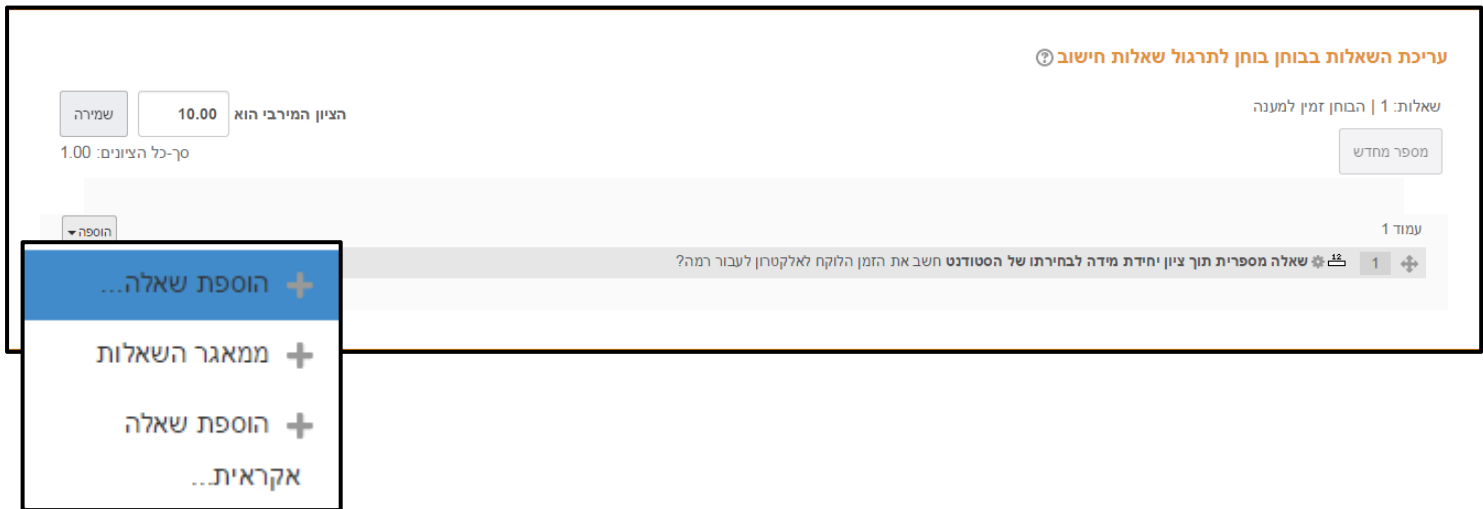
2. דוח "היסטוריית ציונים" - ניתן לראות את היסטוריית הציונים של כל תלמיד בכל פריט על פני הקורס, ולא רק את הציון הנוכחי כפי שהיה עד עתה. אפשרות זו יעילה למקרה בו נתוני המשתמש הוסרו בטעות מהקורס ובמקרים בהם ישנו חשד לשינוי ציונים.

התצוגה יכולה להיות על פי משתתף נבחר, פריט ציון, נותן הציון, ותאריך.



3. עריכת בחנים ותנאי השלמה - עריכה מהירה בעזרת אייקון להוספת שאלה, הוספה

ממאגר שאלות או הוספת שאלה אקראית. [ראה מדריך בנושא בחנים](#).



The screenshot shows the Moodle question bank interface. At the top right, it says "עריכת השאלות בבוחן בוחן לתרגול שאלות חישוב" (Editing questions in the exam question bank for calculation questions). Below this, there are fields for "שאלות: 1 | הבוחן זמין למענה" (Questions: 1 | The exam is available for answering) and a "מספר מחדש" (Refresh) button. On the left, there are fields for "שמירה" (Save), "10.00" (points), and "הציון המירבי הוא" (Maximum score is). Below these, it says "סך-כל הציונים: 1.00" (Total score: 1.00). A dropdown menu is open, showing options: "הוספה" (Add), "הוספת שאלה..." (Add question...), "ממאגר השאלות" (Question bank), "הוספת שאלה" (Add question), and "אקראית..." (Random...). The main content area shows a question entry with a gear icon, a lock icon, and a plus icon in a grey box.

4. יכולת עימוד שאלות על ידי גרירת האובייקטים הרצויים.



The screenshot shows the Moodle question bank interface. At the top right, it says "עריכת השאלות בבוחן בוחן לתרגול שאלות חישוב" (Editing questions in the exam question bank for calculation questions). Below this, there are fields for "שאלות: 1 | הבוחן זמין למענה" (Questions: 1 | The exam is available for answering) and a "מספר מחדש" (Refresh) button. On the left, there are fields for "שמירה" (Save), "10.00" (points), and "הציון המירבי הוא" (Maximum score is). Below these, it says "סך-כל הציונים: 1.00" (Total score: 1.00). A dropdown menu is open, showing options: "הוספה" (Add), "הוספת שאלה..." (Add question...), "ממאגר השאלות" (Question bank), "הוספת שאלה" (Add question), and "אקראית..." (Random...). The main content area shows a question entry with a gear icon, a lock icon, and a plus icon in a yellow box, indicating it is being dragged.

מטלה

1. במסך הגדרות המטלה בקטגוריית סוגי מענה ישנה אפשרות להגביל את מספר המילים שסטודנט כותב בהגשת טקסט מקוון.

סוגי מענה (הגשות) ▼

קבצי הגשה ? טקסט מקוון ? סוגי מענה (הגשות)

הגבלת מילים ?

פעיל ?

מספר מירבי של קבצים מועלים ? 1

גודל הגשה מירבי ? פעילות הגבלת העלאה (2MB)

2. במסך הגדרות המטלה בקטגוריית סוגי משוב, ניתן לאפשר למרצה להעיר בתוך גוף הטקסט אותו הגיש הסטודנט.

סוגי משוב ▼

משובים כהערות (מקוונות) ? משובים בקבצים ? הזנת ציונים במצב לא-מקוון בעזרת גיליון-ציונים אלקטרוני ? סוגי משוב

הערה בגוף ההגשה ?

הגדרות הגשה ◀

3. הוספת הגבלות גישה בבניית מטלה או בוחן: השלמת פעילות, מועד, ציון, קבוצה, אוסף קבוצות, פרופיל המשתמש, הגדרת הגבלה. [ראה מדריך בנושא הגבלות גישה.](#)

הוספת הגבלה	
מצריך סטודנטים להשלמת (או לא להשלים) פעילות נוספת.	השלמת פעילות
מניעת גישה עד (או מ) מועד זמן ותאריך מסויים.	מועד
מצריך סטודנטים להגיע לציון מסויים.	ציון
זמין לסטודנטים השייכים לקבוצה מסוימת או לכל הקבוצות בלבד.	קבוצה
זמין רק לסטודנטים השייכים לקבוצה באוסף קבוצות מסויים.	אוסף קבוצות
הגבלת גישה המבוססת על שדות הפרופיל של המשתמש.	פרופיל המשתמש
להוסיף מקבץ קיים של "הגדרות הגבלת גישה" למימוש הגבלות מתקדמות.	הגדרת הגבלה
ביטול	


4. מרצה יכול לצרף קובץ למטלה- ביצירת מטלה ניתן להוסיף קובץ העשוי לשמש כהסבר נוסף למטלה או דוגמא לתוצר רצוי.

Assignment name*

Description*

1. Design a brochure (using a program of your choice) to promote at least 6 famous London landmarks for tourists visiting London from overseas.

2. Before you start, download and read through the attached Paris Tourist brochure which will give you some ideas.




Display description on course page

Additional files

Maximum size for new files: Unlimited

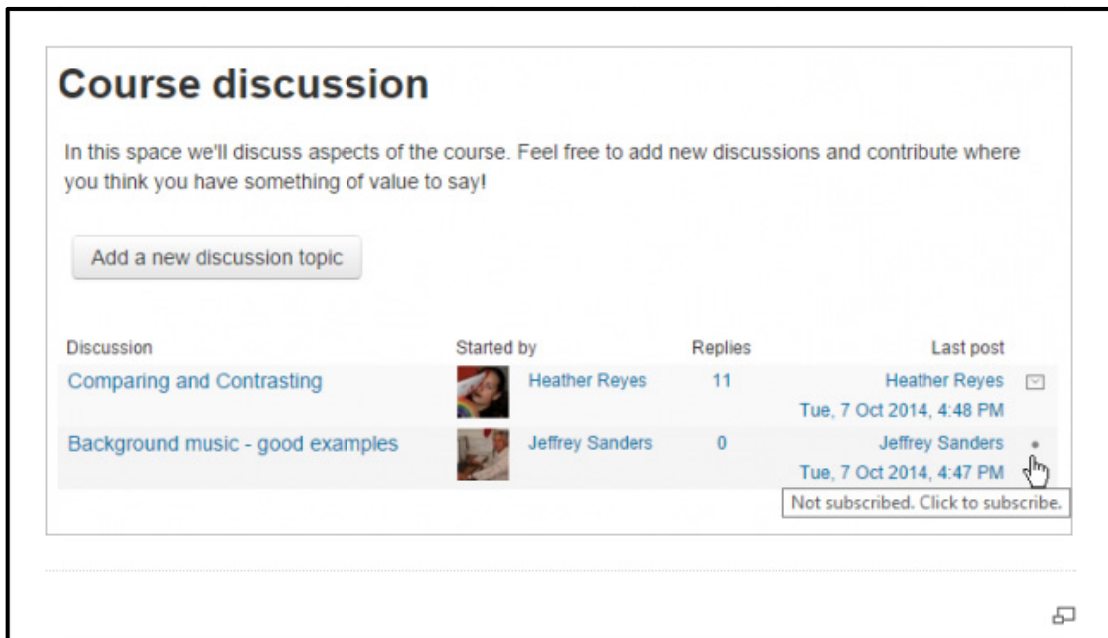
Files





Paris Tourist

פורום

1. סטודנט יכול לבחור לאילו הודעות בפורום הוא מעוניין להירשם ולקבל עבורן הודעות למייל.




The screenshot shows a Moodle course discussion forum. At the top, it says "Course discussion" and "In this space we'll discuss aspects of the course. Feel free to add new discussions and contribute where you think you have something of value to say!". Below this is a button "Add a new discussion topic".

Discussion	Started by	Replies	Last post
Comparing and Contrasting	 Heather Reyes	11	Heather Reyes Tue, 7 Oct 2014, 4:48 PM
Background music - good examples	 Jeffrey Sanders	0	Jeffrey Sanders Tue, 7 Oct 2014, 4:47 PM

A tooltip is visible over the second row, showing "Not subscribed. Click to subscribe." with a mouse cursor pointing to a star icon.

2. ניווט משופר בין ההודעות השונות בפורום- ניתן לעבור לפוסט הבא/קודם.



The screenshot shows a Moodle forum post navigation interface. At the top right, it says "הודעת נסיון" (Trial Post) and "על ידי Tech Support בתאריך 12:32, 21/05/2015". Below this is a profile picture icon and the text "הודעת נסיון לפורום".

At the bottom, there are three buttons: "תגובה" (Reply), "מחיקה" (Delete), and "עריכה" (Edit). Below these buttons is a red-bordered box containing the text "הודעת נסיון שניה לפורום זה" (Second trial post for this forum).