

מבנה אתר הקורס

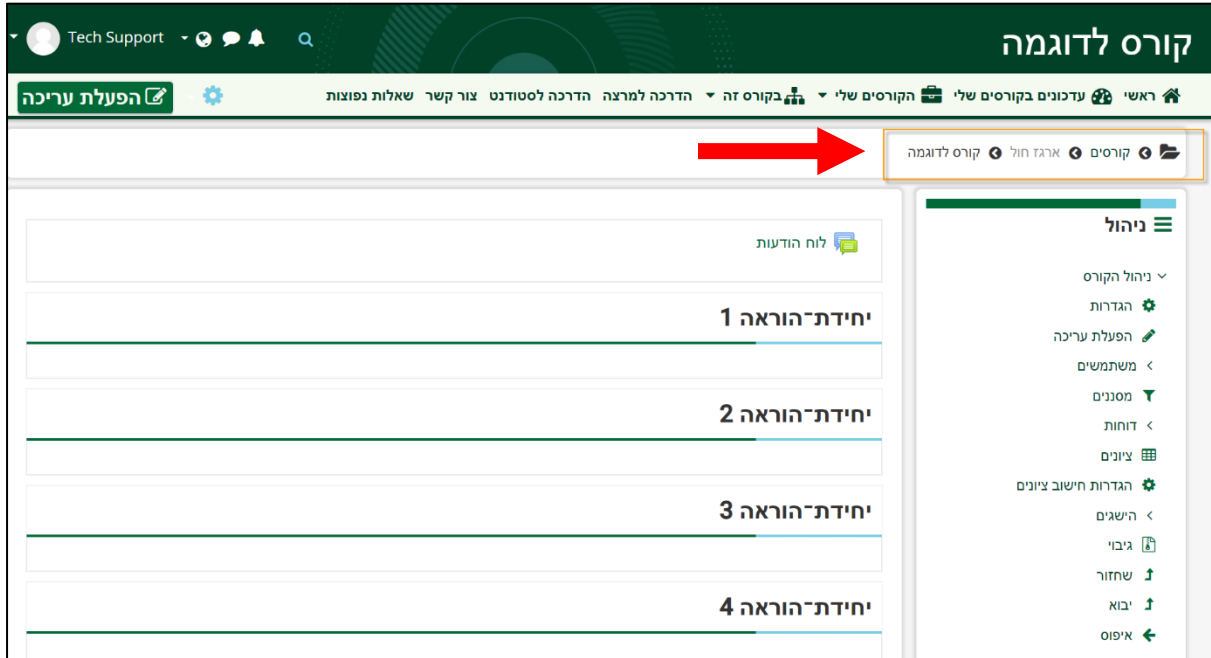
תוכן

2 מבנה אתר הקורס
4 סרגל הניווט
5 אזור המשבצות [בלוקים]
6 אזור הנושאים

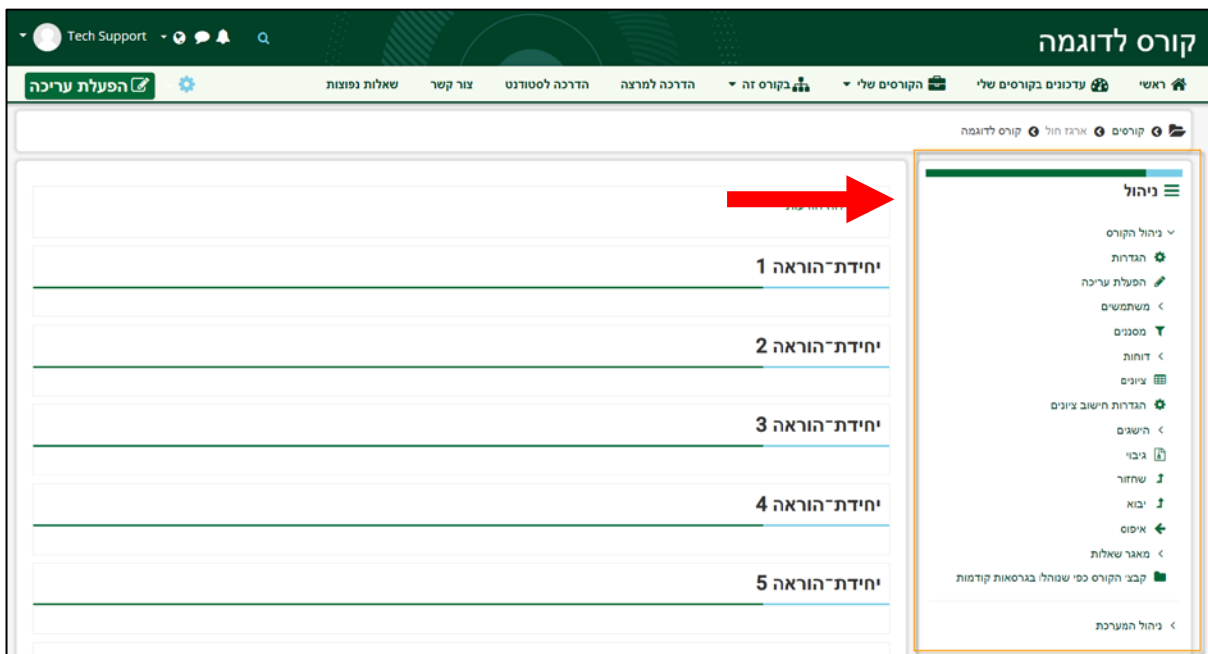
מבנה אתר הקורס

אתר הקורס בנוי משלושה אזורים עיקריים:

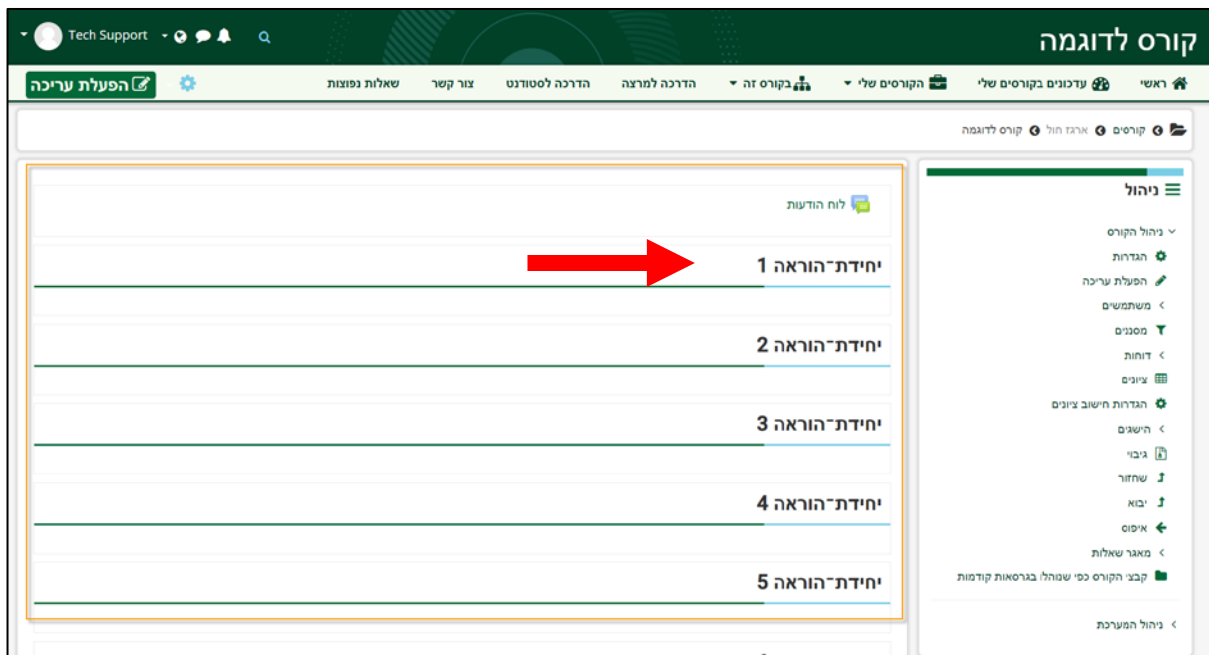
1. סרגל הניווט:



2. אזור המשבצות [בלוקים]:



3. אזור המשאים [יחידות-הוראה]:



סרגל הניווט

סרגל הניווט, המופיע תמיד בחלקו העליון של הדף, מאפשר גישה קלה ומהירה למספר פונקציות בסיסיות.



1. גישה לפרופיל המשתמש – התחברות, שינוי סיסמה, צפייה בפרופיל.
2. גישה לתיבת המסרים האישית
3. שינוי שפת הממשק של האתר לעברית/אנגלית
4. שאלות נפוצות על שימוש באתר
5. צור קשר עם מרכז התמיכה
6. הדרכות על שימוש באתר עבור מרצים וסטודנטים
7. כפתור הפעלת עריכה עבור המרצה לעדכון אתר הקורס
8. מראה מקום – מציין את היררכיית הדפים עד לדף הנוכחי. מקל על הניווט ומאפשר חזרה מהירה לדף הראשי של אתר הקורס או לעמוד הבית של המודל.

אזור המשבצות [בלוקים]

סרגל הניווט

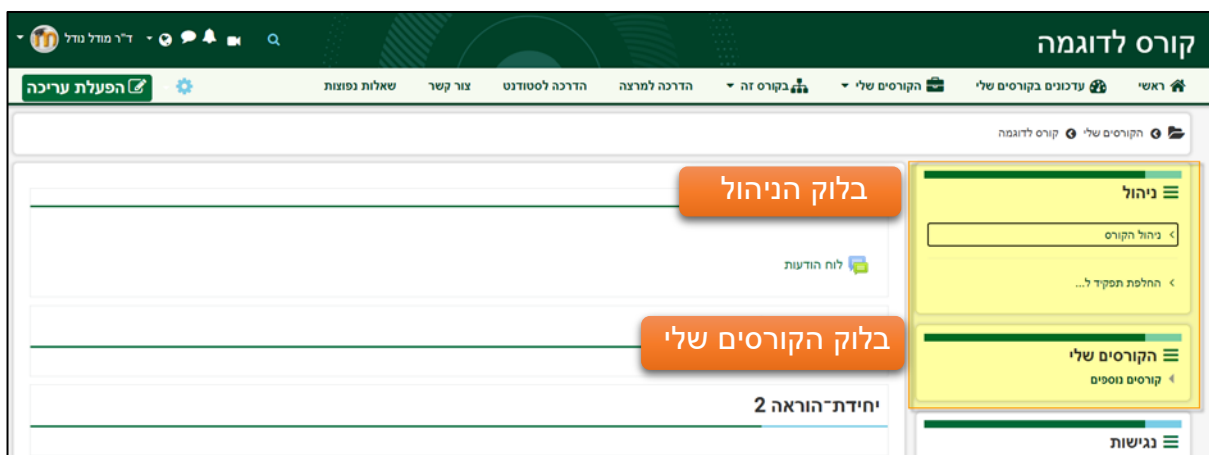
המשבצות [בלוקים], המופיעות בצד הימני של הדף, ממלאות פונקציות שונות הקשורות לניווט, ניהול, ותצוגת מידע על אתר הקורס והמערכת ככלל.

הבלוקים העיקריים והשימושיים ביותר:

1. **בלוק הניהול** – מרכז את פונקציות העריכה וההגדרה של הקורס או הפעילות/משאב הנוכחיים.

2. **בלוק הקורסים שלי** – מאפשר גישה לקורסים השונים בחלוקה סמסטריאלית.

בלוקים אלו מוצגים כברירת מחדל בכל הקורסים.



אזור הנושאים [יחידות-הוראה]

הנושאים [יחידות-הוראה], ובראשם אזור המבואות, הם אזורי למידה אליהם ניתן להזין תכנים וחומרי למידה. ברירת המחדל היא 14 אזורי למידה בקורס.

The screenshot displays a web interface for course management. The main content area is highlighted in yellow and contains a list of subject areas (אזורי למידה) with corresponding buttons:

- אזור המבואות (Introduction Area)
- אזור למידה/נושא מספר אחת (Learning/Subject Area 1)
- אזור למידה/נושא מספר שניים (Learning/Subject Area 2)

The interface also shows a sidebar on the right with navigation options like 'ניהול' (Management) and 'הקורסים שלי' (My Courses), and a top navigation bar with various course-related links.