



## הבית של הלמידה

# מדריך הוספת דף תוכן מעוצב

2..... מה הוא דף תוכן מעוצב?

3..... 01 | הוספת דף תוכן מעוצב



# מה הוא דף תוכן מעוצב?

דף תוכן מעוצב הוא למעשה דף תוכן, המכיל טקסט עשיר, היכול להכיל את חומרי הלימוד על גבי דף אינטרנט, המופיע בקישור באתר הקורס.

ניתן להעלות את תוכן ההרצאה כדף תוכן מעוצב, וזאת במקום לטעון קובץ word או pdf ובכך "להרוויח" אפשרויות עיצוביות של דף אינטרנט בעל תוכן עשיר.

אחד היתרונות המרכזיים בדף תוכן מעוצב הוא היכולת ליצור קישורים עם אגרון המונחים.

## לדוגמה:

כישורנו המוזיקלי של מוצרט בעליו כבר כשמלאו לו שלוש שנים. אביו, שהיה אחד ממורי המוזיקה המפורסמים באירופה באותה עת, הרביץ בו את תורתו המוזיקלית מגיל מוקדם מאוד, ומלבד לימודי תאוריה, לימד אותו גם נגינה בכינור ובצלמלו. בגיל חמש החל מוצרט, שניחו בשמיעה מוזיקלית בלתי רגילה, לחבר קטעי מוזיקה קטנים ולהעלותם על הכתב בסיועו של אביו.<sup>[1]</sup> כבר בגיל שש ידע מוצרט לנגן על פסנתר עם כיווי עיניים חזר הנחת אחת מעל השנייה.

במחנהים רבים של מוצרט הבוגר ובכמה מיצירותיו הקלילות ביטא מוצרט המור בתי שימוש ילדותי וגם שרביץ את חוקריו ועמד בסחירה לרצינות ולבגרות של יצירותיו המוזיקליות. חוקרים אחרים מייחסים זאת להתפתחותו הנפשית של מוצרט במסגרת המשפחתית שבה גדל לדוגמה, בתנאי שכתב לדוגמתו ב-5 בנובמבר 1777.

**קאנון**


הוא כינוי לצורה פוליפונית שלכל קולותיה לחן זהה.

זו היא יצירה קונטרפונקטית אשר מורכבת ממלודיה ראשית, ומחיקויים שלה אשר מתחילים להישמע לאחר משר זמן נתון (לדוגמה - רבע, חציבה שלמה). החיקויים נוצרים מהמלודיה הראשית על ידי העתקה של הקצב והמרווחים שלה, לעיתים בצורה מדויקת ולעיתים עם שינויים שונים. דוגמה לקאנון עם העתקה מדויקת היא השיר העממי "אחינו יעקב" וכו שיר העזובה "מי ימלל".

**אישור**

**שנות הנדודים באירופה**

ליאופולד מוצרט, שראה את ההתקדמות המסאורית של בנו בתחום המוסיקה הפופולרית, שבמהלכו ביקרו במינכן ובווינה. מוצרט הקטן הוצג הילדים, ובמיוחד ולפגנו, התיירו רושם עז בקרב כל שומעיהם. המאייני בבנו הממונן. בראותו עד כמה רבה ההצלחה, החליט האב לפרסם את ש בו גתה בו ה-14, שלימים תיאר בכתביו את היום ההוא. בלנדוד ליונה את המסעות היו כרוכים בהזמאות כספיות מרובות. הקהל התושם ביותר מן למנון תרבותית אירופה. במהלך מסעותיהם נתקלו ליאופולד ומוצרט בתן המסעות הביאו למוצרט הצעיר תהילה רבה, וחשיבותם העיקרית הייתה אם כי מגיל צעיר כבר היה טבוע בהן חותם אישי. עם זאת, הנסיעות האר



משפחת מוצרט (האם מופיעה בתמונה שעל הקיר). ציור משנת 1780

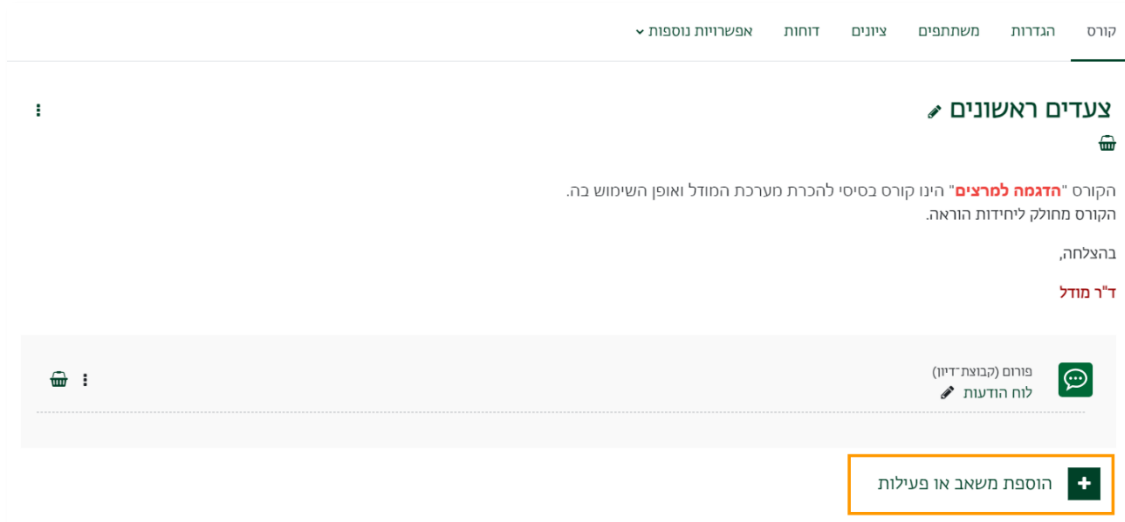
# 01 | הוספת דף תוכן מעוצב

כדי ליצור דף תוכן מעוצב באתר הקורס, עלינו לפעול באופן הבא:

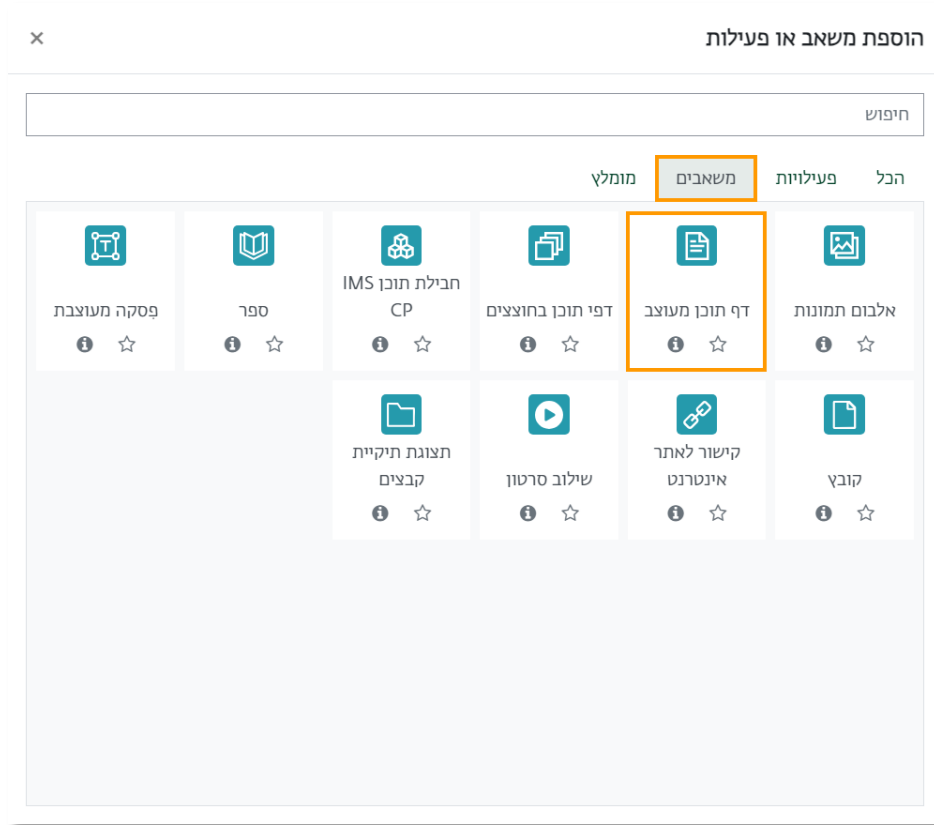
1. ראשית ניכנס למצב עריכה באמצעות לחיצה על הכפתור **מצב עריכה** בצדו השמאלי העליון של המסך.



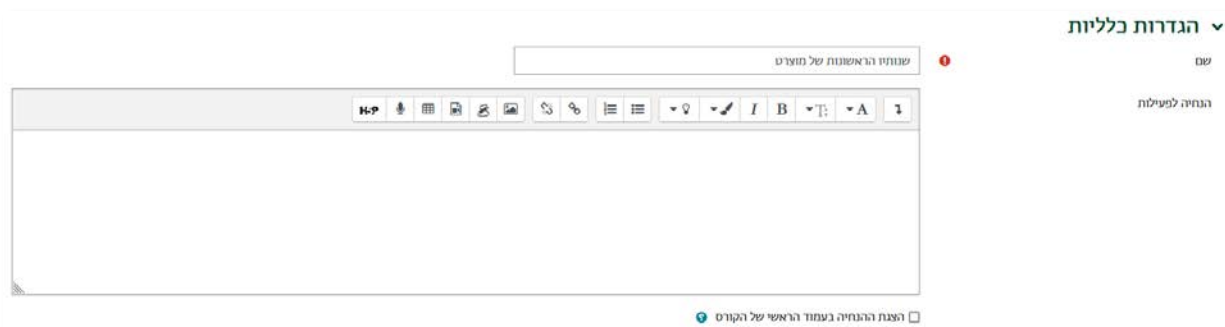
2. כשאנו נמצאים במצב עריכה, נלחץ על כפתור "הוספת משאב או פעילות" שנמצא בתחתית יחידת ההוראה.



3. בחלון שנפתח, נבחר בלשונית "משאבים" ולאחר מכן נבחר באפשרות "דף תוכן מעוצב".

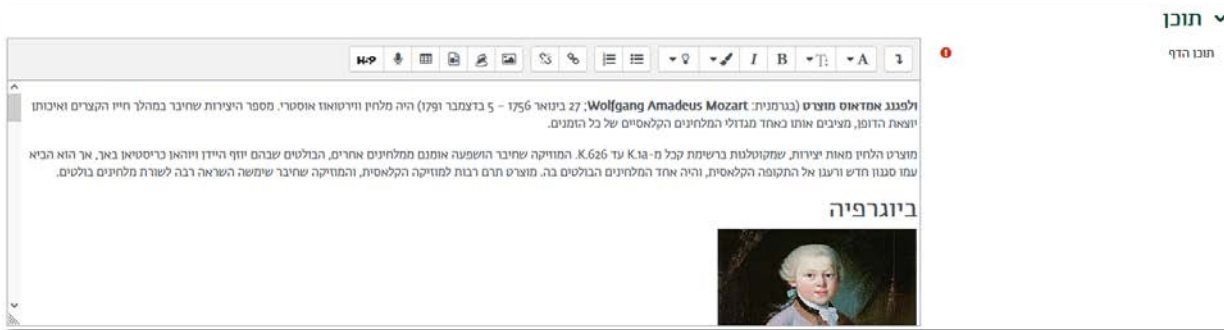


4. כעת, אנו נמצאים במסך הוספת דף התוכן המעוצב, בו נידרש להזין את שם הדף, כפי שיוצג לסטודנטים ותיאור קצר אודות הדף.



5. כעת נוסיף את תוכן הדף עצמו, כלומר, החומר הלימודי (תוכן ההרצאה, המאמר, התמונות וכו'). ניתן לערוך את תוכן הדף בעזרת האפשרויות השונות של תיבת עריכת

### הטקסטי.



**שמירת שינויים וחזרה לקורס**

6. לסיום נלחץ על הכפתור

יש להיעזר במדריך תיבת הטקסט.