


הגשת מטלת


הנחיה

הגשת מטלת הנחיה


כדי להגיש מטלת הנחיה, נלחץ תחילה על שם המטלה באתר הקורס, כדי לצפות בה.


יחידת הוראה 1


סילבוס לקורס 

מטלת הגשה ראשונה 

Submitted 12/09/2018 ✓

סילבוס 

מטלת הגשה שניה 

Not Submitted 

מועד הגשה 24/08/2020

1. לאחר שלחצנו על שם המטלה, המערכת תעביר אותנו לגוף המטלה עצמה, שם נוכל לראות מה נדרש מאיתנו לבצע.

מטלת הגשה שניה

2.1 עליכם להגיש כאן את התשובות לשאלות 1-6 שניתנו בכיתה בשבוע שעבר

מצב הגשה

מצב ההגשה	אין נסיונות
מצב מתן הציון	לא ניתן ציון
עד לתאריך	00:00, 24/08/2020
הזמן שנותר	6 ימים 13 שעות
עדכון אחרון	-
הערות סטודנט להגשה	הערות (0)

2.2

2.3

הוספת הגשה

טרום הגשתם את המטלה

2.1 פירוט המטלה. מה נדרש מאיתנו לבצע?

2.2 טווח הזמן לביצוע המטלה.

2.3 כפתור "הוספת הגשה".

2. כעת, לאחר שקראנו את פירוט המטלה, וחיברנו את הפתרון למטלה (בקובץ הנמצא אצלנו

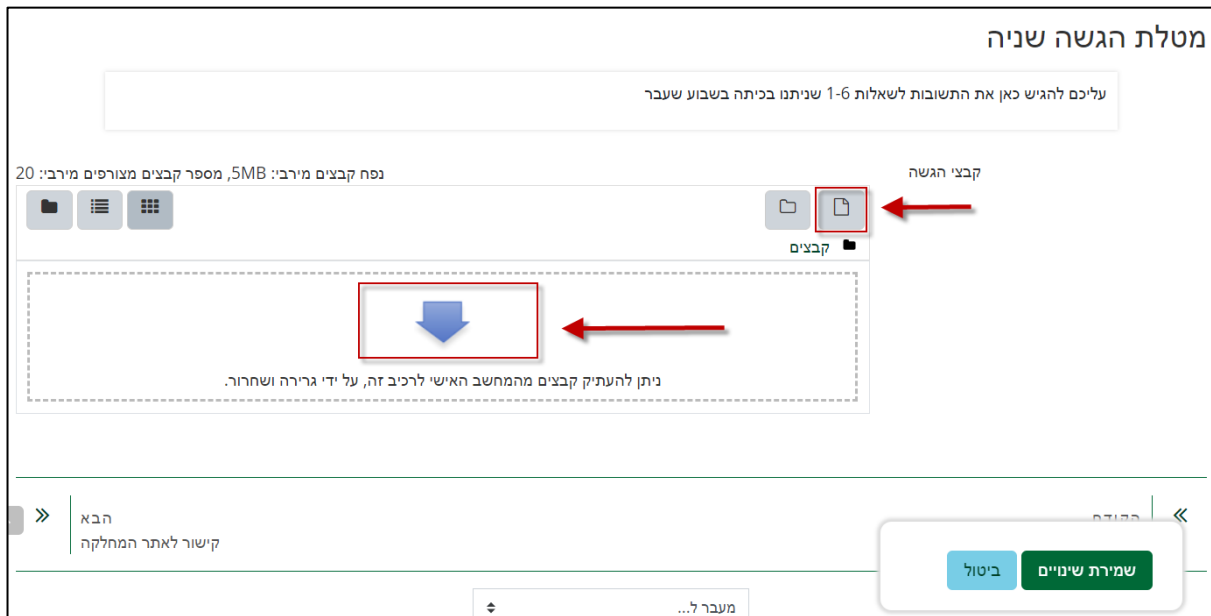
הוספת הגשה

במחשב), נגיש את המטלה למרצה באמצעות לחיצה על הכפתור



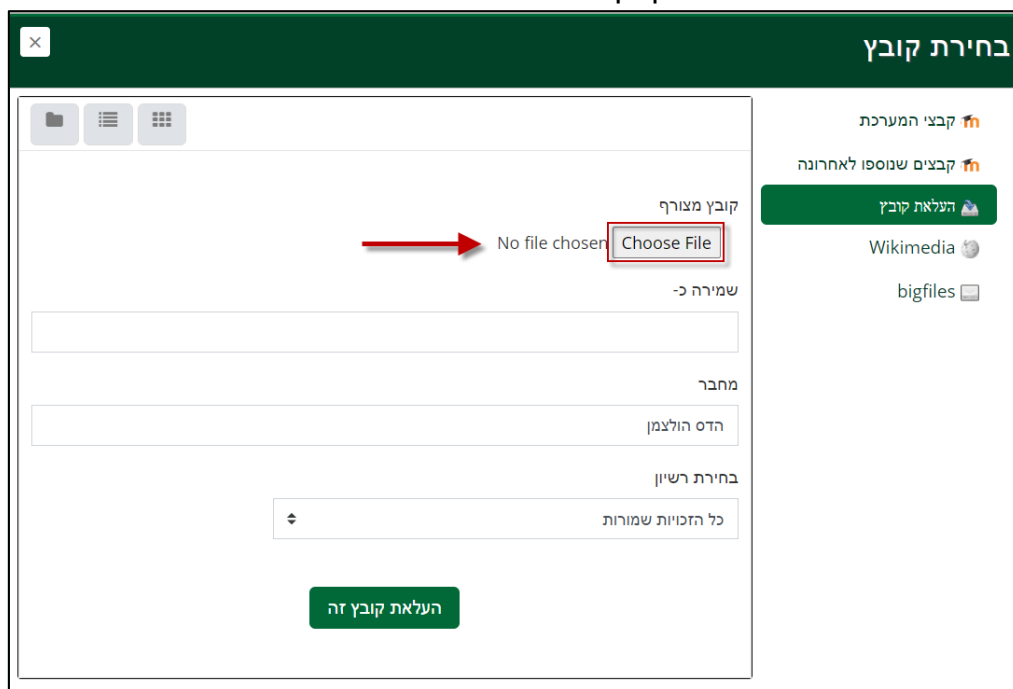
3. כעת, נטען את הקובץ מהמחשב שלנו למערכת באמצעות לחיצה על הכפתור . לחלופין,

ניתן לגרור את הקובץ לתיבת ההגשה (החץ הכחול).

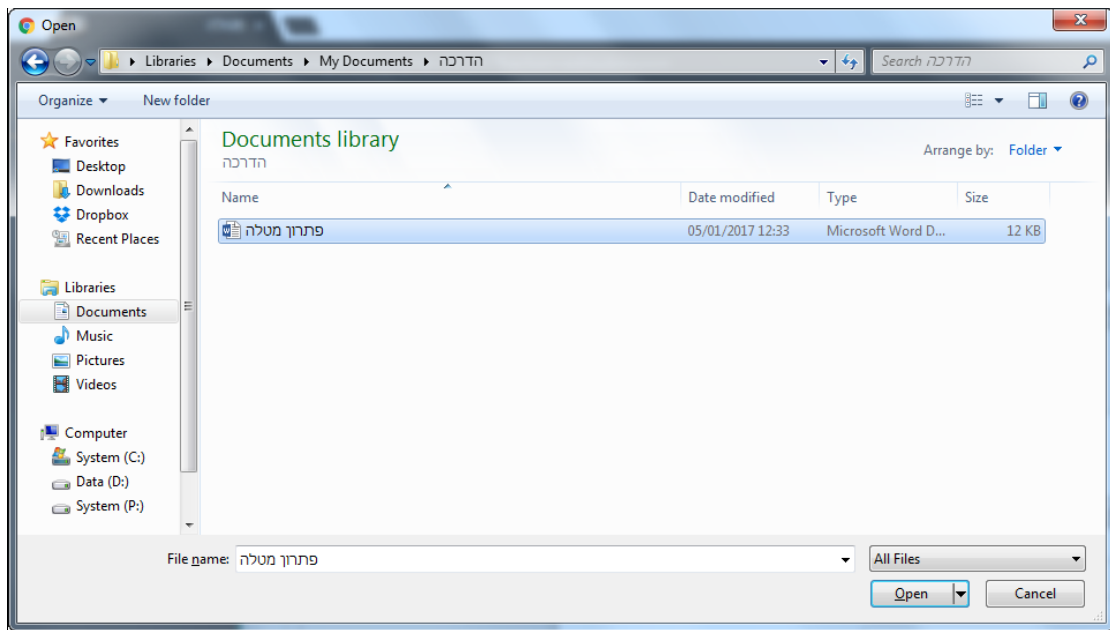


4. במסך בחירת הקובץ, נלחץ על האפשרות "העלאת קובץ" ולאחריה נגיש לכפתור

"Choose File" כדי לבחור את הקובץ מהמחשב שלנו.



5. נבחר את הקובץ מהמיקום בו הוא נמצא אצלנו במחשב ונלחץ על "open" או "פתח".



6. נאשר את העלאת הקובץ במסך בחירת הקובץ באמצעות לחיצה על הכפתור

העלאת קובץ זה

7. כעת, ניתן לראות שהקובץ התווסף למערכת.

שמירת שינויים

8. לסיים ואישור סופי של הזנת המטלה, נלחץ על הכפתור

9. במסך הבא, ניתן לראות שהמטלה התווספה.

מצב הגשה

הוגש למתן ציון	מצב ההגשה
טרם נבדק	מצב מתן הציון
00:00 ,19/08/2019	עד לתאריך
14:27 ,9/09/2019	עדכון אחרון
14:27 ,9/09/2019	קבצי הגשה
פתרון מטלה.docx	קבצי הגשה
14:27 ,9/09/2019	קבצי הגשה
הערות להגשה	
(0) הערות	

מחיקת הגשה עריכת ההגשה

ניתן לבצע עדכונים בהגשה שלך

10. ניתן לשים לב, כי למרות שהזנו כבר קובץ אחד לפתרון המטלה, המערכת עדיין תאפשר לנו להזין קובץ נוסף (במידה והמרצה לא ביטל אפשרות זו) וזאת בתנאי שמועד ביצוע המטלה לא חלף ושהמרצה טרם הזין ציון. אפשרות זו ניתנת, כדי שהסטודנט יוכל להגיש את הקובץ העדכני ביותר למרצה במידה ותיקן את תשובתו או שהזין בטעות קובץ לא נכון.¹

מצב הגשה

הוגש למתן ציון	מצב ההגשה
טרם נבדק	מצב מתן הציון
00:00 ,19/08/2019	עד לתאריך
14:27 ,9/09/2019	עדכון אחרון
14:27 ,9/09/2019	קבצי הגשה
פתרון מטלה.docx	קבצי הגשה
14:27 ,9/09/2019	קבצי הגשה
הערות להגשה	
(0) הערות	

מחיקת הגשה עריכת ההגשה

ניתן לבצע עדכונים בהגשה שלך


¹ למען הסר ספק, המרצה יקבל את הקובץ האחרון שהוזן למערכת.

11. לאחר שהמרצה בדק את המטלה, לחיצה על שם המטלה, תציג לנו את המסך בו נוכל לראות את הציון והמשוב שקיבלנו עבור מטלה זו.

מצב הגשה

הוגש למתן ציון	מצב ההגשה
נבדק	מצב מתן הציון
23:55 , 1/02/2017	עד לתאריך
7 ימים 8 שעות	זמן ההגשה (הראשוני)
15:31 , 25/01/2017	עדכון אחרון
פתרון מטלה.docx	קבצי הגשה
הערות (0)	הערות להגשה

משוב

100.00 / 100.00	ציונים
15:32 , 25/01/2017	הציון ניתן על
	נבדק על-ידי
מעלה	משובים כהערות