

# הנחיות כניסה למערכת

## הנחיות כניסה למערכת

כתובת המערכת היא: <http://lemida.biu.ac.il>.

כדי להיכנס למערכת Moodle עליכם להזין שם משתמש וסיסמה בבולק ההתחברות הנמצא מימין:

### שם משתמש:

יש להקליד 8 ספרות של ת"ז ללא ספרת הביקורת (ספרה אחרונה) וכולל אפסים מקדימים במידת הצורך (השלמה ל- 8 ספרות).

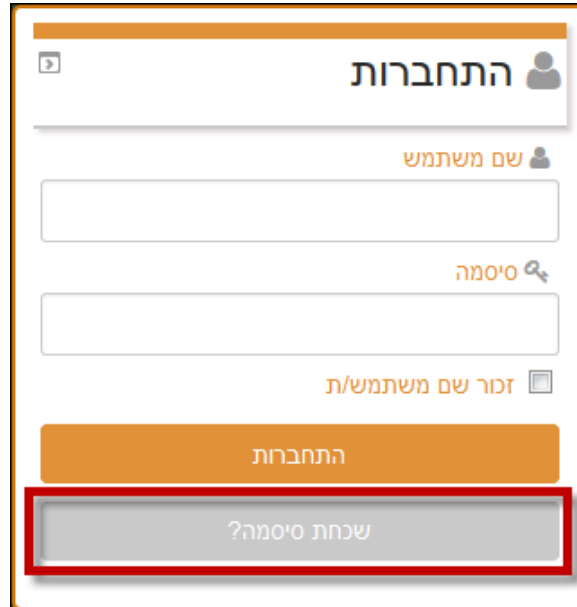
### סיסמה:

בכניסה ראשונה למערכת יש ליצור סיסמה על ידי מנגנון איפוס סיסמה של אתר מרכז המחשבים. הסיסמה החדשה תשפיע על כניסתך למערכות המחשוב הבאות:

- AD אקדמי (דומיין, CCDOM, כיתות, מעבדות, משאבים מחלקתיים)
- AD מנהלי (דומיין, MN, פריאל, תיק דיגיטלי, אורביט, דוקומנטום)
- מערכות מודל (לימודים מתוקשבת), את'נס (מאגרי ספריות), דולב (עדכון אתרים)
- אופיס 365 עבור הסגל האקדמי, המנהלי והסטודנטים

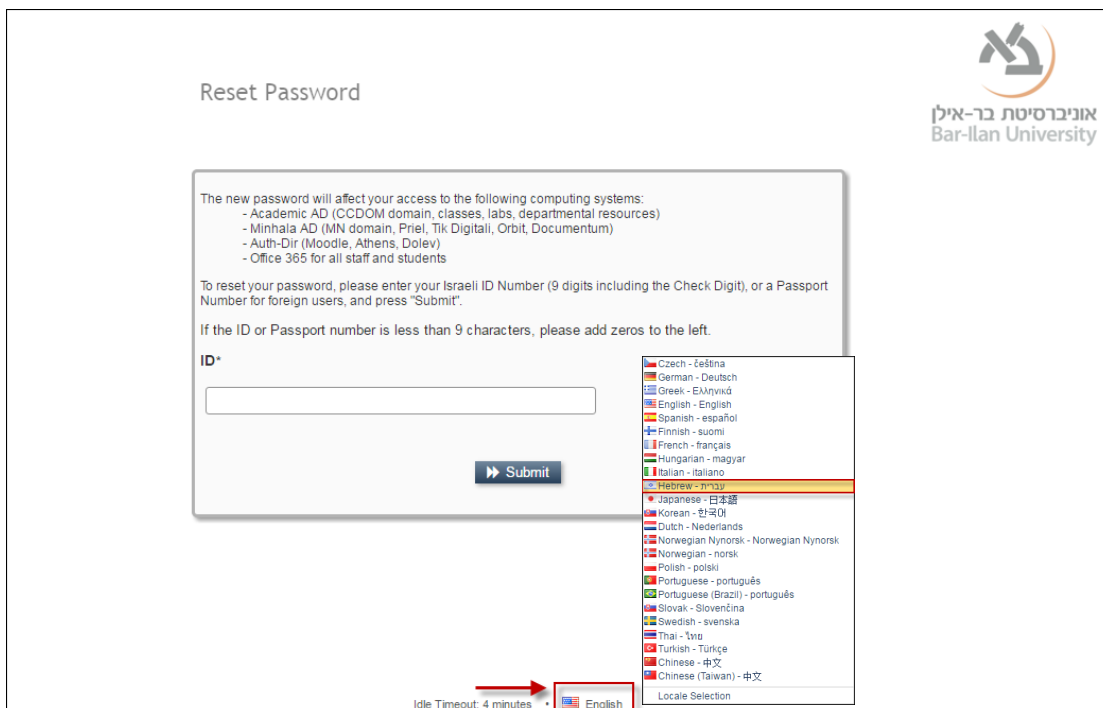
## יצירת סיסמה חדשה במנגנון איפוס סיסמה:

1. נלחץ על כפתור **שכחת סיסמה?** בתחתית בלוק ההתחברות.



The screenshot shows a login form titled "התחברות" (Login). It includes fields for "שם משתמש" (Username) and "סיסמה" (Password), a "זכור שם משתמש/ש" (Remember me) checkbox, and a "התחברות" (Login) button. A button labeled "שכחת סיסמה?" (Forgot Password?) is highlighted with a red border at the bottom of the form.

2. המערכת מופיעה כברירת מחדל בשפה האנגלית. על מנת לשנות לשפה העברית יש ללחוץ על הדגל בתחתית המסך ולבחור באפשרות "עברית".



The screenshot shows the "Reset Password" page from Bar-Ilan University. It contains instructions for resetting the password and a form with an "ID\*" field and a "Submit" button. A language selection dropdown menu is open, showing various languages, with "Hebrew - עברית" selected. The page also features the Bar-Ilan University logo and an "Idle Timeout: 4 minutes" indicator.

3. יש להקליד את תשע הספרות של מספר תעודת הזהות/דרכון כולל ספרת ביקורת



וכולל אפסים מקדימים במידת הצורך. לסיום ללחוץ על

איפוס סיסמא

אוניברסיטת בר-אילן  
Bar-Ilan University

הסימא החדשה תשפיע על כניסתך למערכות המחשוב הבאות:  
AD - אקדמי (דומיין CCDDOM, כיתות, מעבדות, משאבים מחלקתיים)  
AD - מנהלי (דומיין MN, פריאל, תיק דיגיטלי, אורביט, דוקומנטום)  
- מערכות מודל (למידה מתוקשבת), אתלנס (מאגרי ספריות), דולב (עדכון אתרים)  
- אפוס 365 עבור הסגל האקדמי, המנהלי והסטודנטים

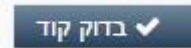
כדי ליצור סיסמא חדשה, נא להזין את שם המשתמש וללחוץ "שלח".  
שם המשתמש הוא מספר זיהוי ישראל בן 9 ספרות (כולל ספרת ביקורת),  
או מספר דרכון (לאזרחי חוץ).  
אם מספר הזיהוי או הדרכון קצרים מ-9 תווים, יש להשלים ל-9 תווים ע"י הוספת אפסים משמאל.

**תעודת זהות\***

שלח

הזמן שנוטר לניתוק אוטומטי מהמערכת: 4 דקות • עברית

4. יש להקליד את קוד הזיהוי שנשלח למייל ולמספר הסלולרי שעודכן בעת הרישום לאוניברסיטה ומוצג במסך. יש לוודא היטב כי שפת המקלדת בעת ההקלדה היא אנגלית, ומצב הקאפס לוק (Caps Lock) הינו מכובה. לסיום יש ללחוץ על



איפוס סיסמא

אוניברסיטת בר-אילן  
Bar-Ilan University

בכדי לאמת את זהותך, קוד זיהוי נשלח ל /050-1234567 / mail@biu.ac.il . אנא הקלד את הקוד בתיבה המוצגת.

**Code**

בדוק קוד

הזמן שנוטר לניתוק אוטומטי מהמערכת: 4 דקות • עברית

המשך

5. לאחר שהזיהוי הצליח נלחץ על

Home

התנתק

הפעולה הצליחה

האימות עבר בהצלחה. אגא הקפד לסיים את התהליך, אחרת לא תוכל לעשות בו שימוש.

המשך

2007873 • הזמן שנותר לניתוק אוטומטי מהמערכת: 4 דקות • עברית

6. כעת נגדיר את הסיסמה שברצוננו לפי ההוראות הבאות:

- הסיסמה חייבת להיות באנגלית כאשר יש חשיבות לאותיות קטנות או גדולות.
- הסיסמה חייבת להיות באורך 8 עד 12 תווים.
- הסיסמה חייבת להכיל לפחות ספרה אחת (0-9), לפחות אות גדולה אחת (A-Z), ולפחות אות קטנה אחת (a-z).
- הסיסמה לא יכולה להכיל סמלים (שאינם אות או מספר).
- הסיסמה לא יכולה להכיל תו כשלהו ברצף יותר מ-2 פעמים (לדוגמא: bb,cc,11).
- הסיסמה אינה יכולה להכיל את שמך או שם המשתמש שלך.

## 7. נקליד את הסיסמה החדשה שוב בתיבה "אישור סיסמה". לסיום נלחץ על

החלף סיסמא

Home

התנתק

### החלפת סיסמא

אוניברסיטת בר-אילן  
Bar-Ilan University

הסיסמא החדשה תשפיע על בנייתך למערכות המחשוב הבאות:  
AD - אקדמי (דמיין CCDDOM, כיתות, מעבדות, משאבים מחלקתיים)  
AD - מנהלי (דמיין MN, פריאל, תיק דיגיטלי, אורביט, דוקומנטום)  
מערכות מודל (למידה מתוקשבת), את'נס (מאגרי ספריות), דולב (עדכון אתרים)  
- אופיס 365 עבור הסגל האקדמי, המנהלי והסטודנטים

סיסמתך החדשה חייבת להיות בעלת המאפיינים הבאים:

- יש חשיבות לאותיות קטנות או גדולות.
- הסיסמא חייבת להכיל לפחות 8 תווים.
- אורך הסיסמא לא יכול להיות גדול מ-12 תווים.
- הסיסמא חייבת להכיל לפחות 1 ספרות.
- הסיסמא לא יכול להכיל סמלים (שאינם אותיות או מספר).
- הסיסמא לא יכולה להכיל תו כשלהו ברצף יותר מ-2 פעמים (לדוגמא, bb,cc,11).
- הסיסמא חייבת להכיל לפחות 1 אותיות קטנות.
- הסיסמא חייבת להכיל לפחות 1 אותיות גדולות (A,F,Z).
- הסיסמא אינה יכולה להכיל את שמך או שם המשתמש שלך.

אנא הקלד/י את סיסמתך החדשה

**סיסמא חדשה**

**אישור סיסמא**

החלף סיסמא

2007873 • הזמן שנותר לניתוק אוטומטי מהמערכת: 4 דקות • עברית

המשך

## 8. לאחר שהסיסמה החדשה נקלטה במערכת נלחץ על

Home

התנתק

### הפעולה הצליחה

אוניברסיטת בר-אילן  
Bar-Ilan University

הסיסמא שלך הוחלפה בהצלחה.

המשך

2007873 • הזמן שנותר לניתוק אוטומטי מהמערכת: 4 דקות • עברית

כעת הגדרנו סיסמה למערכת. נחזור לאתר מערכת המודל ונקליד את הסיסמה החדשה שיצרנו. בכניסה הבאה יש להקליד את אותה הסיסמה ואין צורך ליצור אחת מחדש.

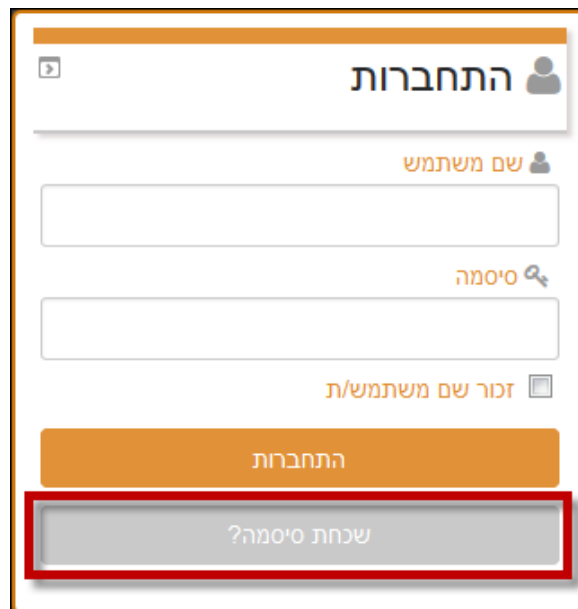
## איפוס סיסמה:

במידה ושכחת את הסיסמה שהגדרת, ניתן לאפס את הסיסמה דרך הכפתור

שבתחתית בלוק ההתחברות ולפעול כמו בעת יצירת סיסמה

שכחת סיסמה?

ראשונה למערכת.



The image shows a login form titled "התחברות" (Login). It contains two input fields: "שם משתמש" (Username) and "סיסמה" (Password). Below the password field is a checkbox labeled "זכור שם משתמש/ת" (Remember name/username). There are two buttons: an orange "התחברות" (Login) button and a grey "שכחת סיסמה?" (Forgot password?) button. The "שכחת סיסמה?" button is highlighted with a red border.

חשוב גם לזכור, כי לאחר שלושה ניסיונות כניסה כושלים, המערכת חוסמת אותך לחצי שעה, כך שבמידה ונחסמת יש לחכות חצי שעה לפני הניסיון הבא.

במידה והינך פועלת לפי הנחיות אלו, אך ללא הצלחה - ניתן לפנות לתמיכה טלפונית במספר 03-5317000.