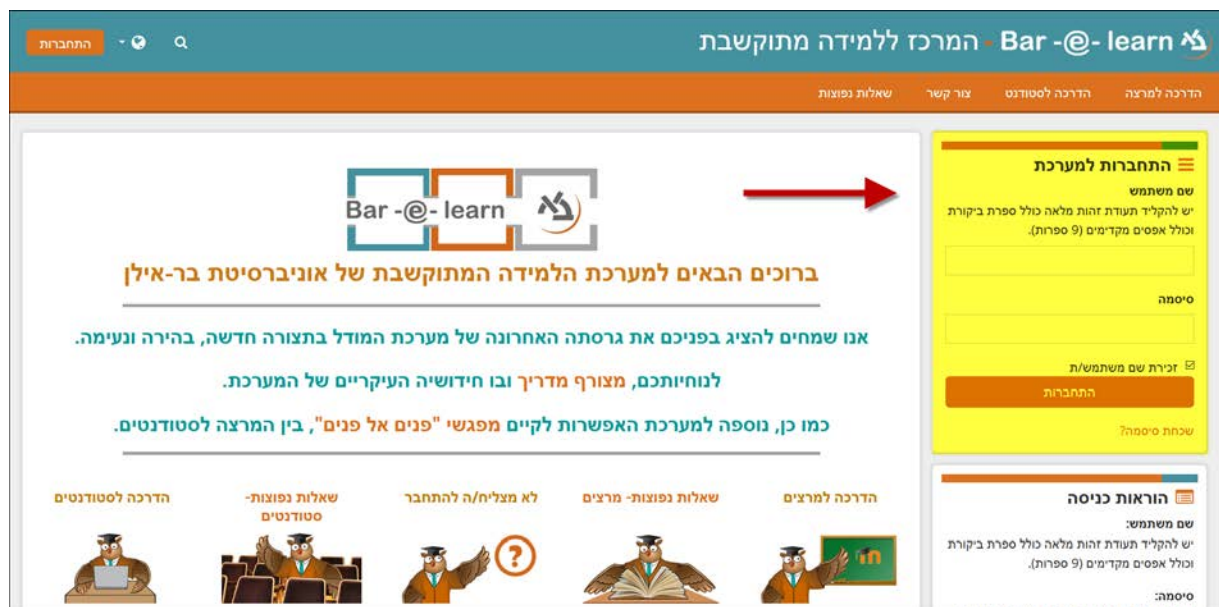


הנחיות כניסה למערכת

הנחיות כניסה למערכת

כתובת המערכת היא: <https://lemida.biu.ac.il>

כדי להיכנס למערכת Moodle עליכם להזין שם משתמש וסיסמה בבלוק ההתחברות הנמצא מימין:



שם משתמש:

יש להקליד 9 ספרות של ת"ז כולל ספרת הביקורת (ספרה אחרונה) וכולל אפסים מקדימים במידת הצורך (השלמה ל- 9 ספרות).

סיסמה:

בכניסה ראשונה למערכת יש ליצור סיסמה על ידי מנגנון איפוס סיסמה של [אתר מרכז המחשבים](#). הסיסמה החדשה תשפיע על כניסתך למערכות המחשוב הבאות:

- AD אקדמי (דומיין, CCDOM, כיתות, מעבדות, משאבים מחלקתיים)
- AD מנהלי (דומיין, MN, פריאל, תיק דיגיטלי, אורביט, דוקומנטום)
- מערכות מודל (למידה מתוקשבת), את'נס (מאגרי ספריות), דולב (עדכון אתרים)
- אופיס 365 עבור הסגל האקדמי, המנהלי והסטודנטים

1. נלחץ על כפתור "שכחתי סיסמה" בתחתית בלוק ההתחברות.

The screenshot shows a login interface with the following elements:

- Header: התחברות למערכת (Login to the system)
- Section: שם משתמש (Username)
- Text: יש להקליד תעודת זהות מלאה כולל ספרת ביקורת וכולל אפסים מקדימים (9 ספרות). (Enter full ID number including check digit and leading zeros (9 digits).)
- Input field for username.
- Section: סיסמה (Password)
- Input field for password.
- Checkbox: זכירת שם משתמש/ש (Remember username/password)
- Button: התחברות (Login)
- Red arrow pointing to the text: שכחתי סיסמה? (Forgot password?)

2. המערכת מופיעה כברירת מחדל בשפה האנגלית. על מנת לשנות לשפה העברית יש ללחוץ על הדגל בתחתית המסך ולבחור באפשרות "עברית".

The screenshot shows the 'Reset Password' page with the following elements:

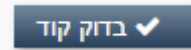
- Header: Reset Password
- Logo: אוניברסיטת בר-אילן Bar-Ilan University
- Text: The new password will affect your access to the following computing systems:
 - Academic AD (CCDOM domain, classes, labs, departmental resources)
 - Minhala AD (MN domain, Priel, Tik Digitali, Orbit, Documentum)
 - Auth-Dir (Moodle, Athens, Dolev)
 - Office 365 for all staff and students
- Text: To reset your password, please enter your Israeli ID Number (9 digits including the Check Digit), or a Passport Number for foreign users, and press "Submit".
- Text: If the ID or Passport number is less than 9 characters, please add zeros to the left.
- Input field: ID*
- Button: Submit
- Language dropdown menu with 'Hebrew' selected.
- Footer: Idle Timeout: 4 minutes · English

3. יש להקליד את תשע הספרות של מספר תעודת הזהות/דרכון כולל ספרת ביקורת



וכולל אפסים מקדימים במידת הצורך. לסיום ללחוץ על

4. יש להקליד את קוד הזיהוי שנשלח למייל ולמספר הסלולרי שעודכן בעת הרישום לאוניברסיטה ומוצג במסך. יש לוודא היטב כי שפת המקלדת בעת ההקלדה היא אנגלית, ומצב הקאפס לוק (Caps Lock) הינו מכובה. לסיום יש ללחוץ על



המשך

5. לאחר שהזיהוי הצליח נלחץ על

Home

התנתק

הפעולה הצליחה

האימות עבר בהצלחה. אגא הקפד לסיים את התהליך, אחרת לא תוכל לעשות בו שימוש.

המשך

2007873 • הזמן שנותר לניתוק אוטומטי מהמערכת: 4 דקות • עברית

6. כעת נגדיר את הסיסמה שברצוננו לפי ההוראות הבאות:

- הסיסמה חייבת להיות באנגלית כאשר יש חשיבות לאותיות קטנות או גדולות.
- הסיסמה חייבת להיות באורך 8 עד 16 תווים.
- הסיסמה חייבת להכיל לפחות ספרה אחת (0-9), לפחות אות גדולה אחת (A-Z), ולפחות אות קטנה אחת (a-z).
- הסיסמה לא יכולה להכיל סמלים (שאינם אות או מספר).
- הסיסמה לא יכולה להכיל תו כשלהו ברצף יותר מ-2 פעמים (לדוגמא: bb,cc,11).
- הסיסמה אינה יכולה להכיל את שמך או שם המשתמש שלך.

7. נקליד את הסיסמה החדשה שוב בתיבה "אישור סיסמה". לסיום נלחץ על

החלף סיסמא

Home #
התנתק

החלפת סיסמא

אוניברסיטת בר-אילן
Bar-Ilan University

הסיסמא החדשה תשפיע על כניסתך למערכות המחשוב הבאות:
AD - אקדמי (דמיין CCDDOM, כיתות, מעבדות, משאבים מחלקתיים)
AD - מנהלי (דמיין MN, פריאל, תיק דיגיטלי, אורביט, דוקומנטום)
מערכות מודל (למידה מתוקשבת), את'נס (מאגרי ספריות), דולב (עדכון אתרים)
- אופיס 365 עבור הסגל האקדמי, המנהלי והסטודנטים

סיסמתך החדשה חייבת להיות בעלת המאפיינים הבאים:

- יש חשיבות לאותיות קטנות או גדולות.
- הסיסמא חייבת להכיל לפחות 8 תווים.
- אורך הסיסמא לא יכול להיות גדול מ-12 תווים.
- הסיסמא חייבת להכיל לפחות 1 ספרות.
- הסיסמא לא יכול להכיל סמלים (שאינם אותיות או מספר).
- הסיסמא לא יכולה להכיל תו כשלהו ברצף יותר מ-2 פעמים (bb, cc, 11).
- הסיסמא חייבת להכיל לפחות 1 אותיות קטנות.
- הסיסמא חייבת להכיל לפחות 1 אותיות גדולות (A,F,Z).
- הסיסמא אינה יכולה להכיל את שמך או שם המשתמש שלך.

אנא הקלד/י את סיסמתך החדשה

סיסמא חדשה

אישור סיסמא

החלף סיסמא

2007873 • הזמן שנותר לניתוק אוטומטי מהמערכת: 4 דקות • עברית

המשך

8. לאחר שהסיסמה החדשה נקלטה במערכת נלחץ על

Home #
התנתק

הפעולה הצליחה

אוניברסיטת בר-אילן
Bar-Ilan University

הסיסמא שלך הוחלפה בהצלחה.

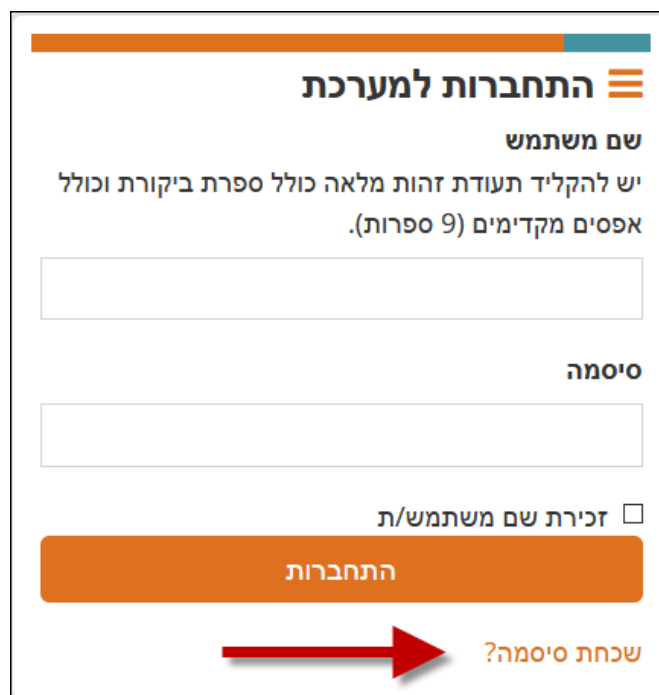
המשך

2007873 • הזמן שנותר לניתוק אוטומטי מהמערכת: 4 דקות • עברית

כעת הגדרנו סיסמה למערכת. נחזור לאתר מערכת המודל ונקליד את הסיסמה החדשה שיצרנו. בכניסה הבאה יש להקליד את אותה הסיסמה ואין צורך ליצור אחת מחדש.

איפוס סיסמה:

במידה ושכחת את הסיסמה שהגדרת, ניתן לאפס את הסיסמה דרך הכפתור "שכחת סיסמה" שבתחתית בלוק ההתחברות ולפעול כמו בעת יצירת סיסמה ראשונה למערכת.



The screenshot shows a login form titled "התחברות למערכת" (Login to the system). It includes a "שם משתמש" (Username) field with a note: "יש להקליד תעודת זהות מלאה כולל ספרת ביקורת וכולל אפסים מקדימים (9 ספרות)." (Enter full ID number including check digit and leading zeros (9 digits)). Below it is a "סיסמה" (Password) field. A checkbox labeled "זכירת שם משתמש/ת" (Remember username) is present. A large orange button labeled "התחברות" (Login) is at the bottom. A red arrow points to a link below the button that says "שכחת סיסמה?" (Forgot password?).

חשוב גם לזכור, כי לאחר שלושה ניסיונות כניסה כושלים, המערכת חוסמת אותך לחצי שעה, כך שבמידה ונחסמת יש לחכות חצי שעה לפני הניסיון הבא.

במידה והינך פועלת לפי הנחיות אלו, אך ללא הצלחה - ניתן לפנות לתמיכה טלפונית במספר 03-5317000.