

# שאלות

# אמריקאיות

## תוכן

2 ..... הגדרת שאלות רב-ברירה [אמריקאית]

9 ..... הגדרת שאלות נכון/לא נכון

# הגדרת שאלת רב-ברירה [אמריקאית]

הוספת השאלה

1. בבלוק הניהול הנמצא מימין נלחץ על **מאגר שאלות**.



יצירת שאלה חדשה...

2. על מנת להוסיף שאלה חדשה נלחץ על לחצן

### מאגר שאלות

בחירת קטגוריה: ברירת המחדל עבור הקורס סביבת תרגול של אביתר (1)

No tag filters applied

...Filter by tags

הצגת תוכן השאלה תחת שם השאלה

אפשרויות חיפוש

הצגת שאלות מתת-קטגוריה

הצגת שאלות ישנות (אשר קיימות בבחינים אך נמחקו מהמאגר)

יצירת שאלה חדשה...

3. במסך שנפתח נבחר סוג שאלה "רב ברירה". לסיום הבחירה נלחץ על "הוספה".

### בחירת סוג שאלה להוספה

התאמה

- התאמה, מבוססת שאלות "תשובה קצרה" אקראיות
- חישוב
- חישוב (פשוטה)
- מאמר (שאלה פתוחה ארוכה)
- מיקום נקודות-ציון על תמונה
- מספרי
- נוסחאות מתמטיות (כולל: מספרים, פעולות חשבון, פונקציות, משתנים)
- נכון/לא-נכון
- רב-ברירה**
- רב-ברירה מחושבת
- תשובה קצרה
- תשובות משובצות (Cloze)
- אחר
- תאור (לא שאלה)

שאלת "רב-ברירה" (Multi Choice) מציגה בפני התלמיד אפשרות בחירה של פריט בודד או מספר פריטים מרשימה שהוגדרה בגוף השאלה.

ניתן להציג תמונות ורייבוי מולטימדיה המשויכים בגוף התוכן של הפריטים השונים.

ביטול **הוספה**

4. בשלב זה יפתח לנו מסך הגדרת השאלה.

### הגדרות כלליות

הגדרות כלליות

ברירת המחדל עבור הקורס סביבת תרגול של אביתר (1)

קטגוריה א

שם השאלה ב

תוכן השאלה ג

ניקוד (בררת-מחדל) 1 ז

ניקוד (בררת-מחדל) 1 ז

משוב כללי ה

ID number

תשובה אחת או תשובות מרובות? א

ערבוב התשובות?  ז

למספר את האפשרויות? ח

- א. **קטגוריה** – יש לבחור את הקטגוריה אליה רוצים לשייך שאלה זו.<sup>1</sup> במקרה זה נשייך את השאלה לקטגוריה "מאגר עבור בוחן 1".
- ב. **שם השאלה** – שם השאלה כפי שיוצג לעיני המרצה בלבד לצורך זיהוי השאלה.
- ג. **תוכן השאלה** - יש להזין את תוכן השאלה עצמה, ללא התשובות. לדוגמה: מהי עיר הבירה של צרפת?
- ד. **ניקוד** – הניקוד שיינתן לשאלה זו. בבוחן שבו ערך כל שאלה זהה מומלץ להשאיר את ברירת המחדל (נקודה אחת).
- ה. **משוב כללי** – משוב כללי על השאלה לאחר שהסטודנט מסיים לענות עליה, אין חובה למלא.
- ו. **תשובה אחת או תשובות מרובות** - כמה תשובות **נכונות** תהיינה לשאלה זו. ברירת המחדל היא שיש רק תשובה אחת נכונה.
- ז. **ערבוב התשובות?** – ערבוב אפשרויות הבחירה כדי למנוע העתקות.
- ח. **למספר את האפשרויות?** – לפני כל תשובה יהיה סימון. ניתן לבחור את הסימון ממבחר אפשרויות שונות.

---

<sup>1</sup> להרחבה על קטגוריות יש לעיין במדריך "יצירת קטגוריה חדשה למאגר שאלות"

The screenshot displays a user interface for reviewing answers. It features three question cards, each with a title, a text input field, a dropdown menu for 'ציונים' (grades), and a 'משוב לבחירה בתשובה זו' (feedback for this choice) section. The top card, titled 'בחירה 1' (Choice 1), has the text 'פריז' and a dropdown menu set to '100%'. A green box labeled 'ב' is positioned next to this dropdown. The middle card, titled 'בחירה 2' (Choice 2), has the text 'ליין' and a dropdown menu set to 'אין'. The bottom card, titled 'בחירה 3' (Choice 3), has the text 'מרסיי' and a dropdown menu set to 'אין'. To the left of the screenshot, three green boxes labeled 'א', 'ג', and 'ד' are arranged vertically. Box 'א' is at the top, 'ג' is in the middle, and 'ד' is at the bottom with two arrows pointing to the left and right sides of the interface.

בחלק זה יש להקליד את התשובות האופציונליות לשאלה. נשים לב כי עבור כל תשובה אופציונלית יש אזור משל עצמה ובה מגדירים:

- א. תיבת טקסט [בחירה 1, בחירה 2, ...] – יש להקליד בתיבה זו את התשובה עצמה. לדוגמה: פריז.
- ב. ציונים – יש להגדיר עבור כל תשובה כמה אחוזים תקבל מניקוד השאלה. כאשר רק תשובה אחת נכונה – התשובה הנכונה תוגדר כ- 100%, ושאר התשובות כ"אין".
- ג. משוב לבחירה בתשובה זו – משוב לסטודנט שבחר בתשובה זו. לדוגמה: הסבר על התשובה. אין חובה למלא.

נמלא תשובות אופציונליות נוספות [סימון ד'], כאשר המערכת מאפשרת למלא עד חמש תשובות.<sup>2</sup>

מסיחים עבור 3 בחירות נוספות

במידה ורוצים למלא יותר מחמש יש ללחוץ על כפתור ויוצגו אזורים עבור שלוש תשובות נוספות.

### הגדרות נוספות

את שאר ההגדרות ניתן ורצוי להשאיר באפשרויות ברירת המחדל שלהן.

שמירת שינויים

לסיום עריכת ההגדרות נלחץ על כפתור ונראה כי השאלה נוספה למאגר:

מאגר שאלות

בחירת קטגוריה: בררת-מחדל של 01 (2)

קטגוריית בררת-המחדל לשאלות משותפות בהקשר '01'

No tag filters applied

...Filter by tags

הצגת תוכן השאלה תחת שם השאלה

אפשרויות חיפוש

הצגת שאלות מתת-קטגוריה

הצגת שאלות ישנות (אשר קיימות בבחנים אך נמחקו מהמאגר)

יצירת שאלה חדשה...

שאלה


שם פרטי / שם משפחה / תאריך	שם פרטי / שם משפחה / תאריך
ד"ר מודל נודל 08:40, 15/07/2020	ד"ר מודל נודל 08:40, 15/07/2020

איסלנד

מהי בירת איסלנד?

<sup>2</sup> המערכת תציג רק תשובות שנכתב בהן טקסט כלשהו בתיבה המיועדת לכך

## הצגת השאלה

כעת נלחץ על צלמית  המופיעה לצד השאלה במאגר השאלות על מנת לראות תצוגה מוקדמת של השאלה כפי שתוצג לסטודנטים:

שאלה 1  
שאלה זו טרם נענתה  
ניקוד השאלה: 1.00

מהי בירת איסלנד?  
יש לבחור תשובה אחת:

- a.  פריז
- b.  ירושלים
- c.  רייקיאויק

ניסיון מענה חדש   שמירה   הצגת התשובה הנכונה   הגשה וסיום   סגירת התצוגה המקדימה



# הגדרת שאלת נכון

## הוספת השאלה

1. בבלוק הניהול הנמצא מימין נלחץ על **מאגר שאלות**.



יצירת שאלה חדשה...

2. על מנת להוסיף שאלה חדשה נלחץ על לחצן

### מאגר שאלות

בחירת קטגוריה: ברירת המחדל עבור הקורס סביבת תרגול של אביתר (1)

No tag filters applied

...Filter by tags

הצגת תוכן השאלה תחת שם השאלה

אפשרויות חיפוש

הצגת שאלות מתתי-קטגוריה

הצגת שאלות ישנות (אשר קיימות בבחנים אך נמחקו מהמאגר)

יצירת שאלה חדשה...

3. במסך שנפתח נבחר סוג שאלה "רב ברירה". לסיום הבחירה נלחץ על "הוספה"

### בחירת סוג שאלה להוספה

שאלת "נכון/לא נכון" (True or False) מצגה מבנה פשוט של שאלת רב-ברירה בעלת שתי אפשרויות בלבד: "נכון" או "לא-נכון".

- גרידה ומיקום מילים במשבצות
- גרידה ושחרור לתוך תמונה
- הזנת מילים חסרות בפסקה
- התאמה
- התאמה, מבוססת שאלות "תשובה קצרה" אקראיות
- חישוב
- חישוב (פשוטה)
- מאמר (שאלה פתוחה ארוכה)
- מיקום נקודות-ציון על תמונה
- מספרי
- נוסחאות מתמטיות (כולל: מספרים, פעולות חשבון, פונקציות, משתנים)
- נכון/לא נכון**
- רב-ברירה
- רב-ברירה מחושבת
- תשובה קצרה

ביטול **הוספה**

4. בשלב זה יפתח לנו מסך הגדרת השאלה.

הגדרות כלליות

בררת-מחדל של 01 (2)

קטגוריה א

שם השאלה ב

תוכן השאלה ג

ניקוד (בררת-מחדל) 1

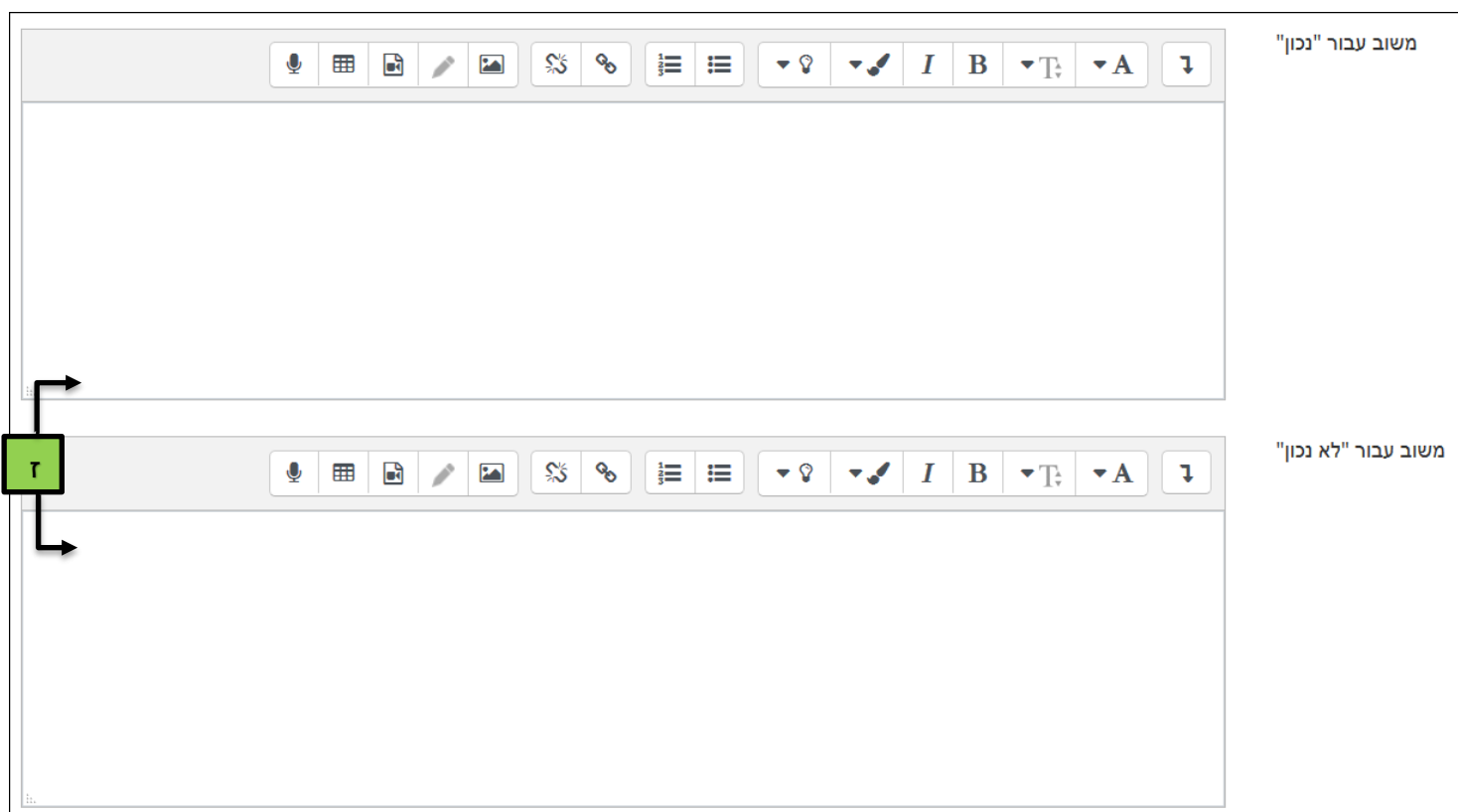
משוב כללי

ה

ID number

תשובה נכונה

לא-נכון



- א. **קטגוריה** – יש לבחור את הקטגוריה אליה רוצים לשייך שאלה זו.<sup>3</sup> במקרה זה נשייך את השאלה לקטגוריה "מאגר עבור בוחן 1".
- ב. **שם השאלה** – שם השאלה כפי שיוצג לעיני המרצה בלבד לצורך זיהוי השאלה.
- ג. **תוכן השאלה** - יש להזין את משפט החיווי. לדוגמה: וושינגטון היא בירת ארצות הברית.
- ד. **ניקוד** – הניקוד שיינתן לשאלה זו. בבוחן שבו ערך כל שאלה זהה מומלץ להשאיר את ברירת המחדל (נקודה אחת).
- ה. **משוב כללי** – משוב כללי על השאלה לאחר שהסטודנט מסיים לענות עליה, אין חובה למלא.
- ו. **תשובה נכונה** – נבחר האם התשובה לשאלה זו היא נכון/ לא נכון. במקרה שלנו וושינגטון היא אכן בירת ארצות הברית ולכן נגדיר כי התשובה הנכונה היא "נכון".
- ז. **משוב [נכון/לא נכון]** – משוב פרטני לכל תשובה שתיבחר, ניתן להשאיר ריק.

<sup>3</sup> להרחבה על קטגוריות יש לעיין במדריך "יצירת קטגוריה חדשה למאגר שאלות"

## הגדרות נוספות

את שאר ההגדרות ניתן ורצוי להשאיר באפשרויות ברירת המחדל שלהן.

### שמירת שינויים

לסיום עריכת ההגדרות נלחץ על כפתור ונראה כי השאלה נוספה למאגר:

### מאגר שאלות

בחירת קטגוריה: בררת-מחדל של 01 (3)

קטגוריות בררת-המחדל לשאלות משותפות בהקשר '01'.  
No tag filters applied

...Filter by tags

הצגת תוכן השאלה תחת שם השאלה

**אפשרויות חיפוש**

הצגת שאלות מתתי-קטגוריה

הצגת שאלות ישנות (אשר קיימות בבחנים אך נמחקו מהמאגר)

יצירת שאלה חדשה...

שאלה

איסלנד

מהי בירת איסלנד?

ארה"ב


ארה"ב נמצאת ביבשת אמריקה

בירת ישראל

האם ירושלים היא בירת ישראל?

נוצר על-ידי	שם פרטי / שם משפחה / תאריך	עודכן לאחרונה על-ידי	שם פרטי / שם משפחה / תאריך
ד"ר מודל נודל	08:40, 15/07/2020	ד"ר מודל נודל	08:40, 15/07/2020
ד"ר מודל נודל	08:44, 15/07/2020	ד"ר מודל נודל	08:45, 15/07/2020
ד"ר מודל נודל	09:40, 20/07/2020	ד"ר מודל נודל	09:40, 20/07/2020

## הצגת השאלה

כעת נלחץ על צלמית  המופיעה לצד השאלה במאגר השאלות על מנת לראות תצוגה מוקדמת של השאלה כפי שתוצג לסטודנטים:

האם ירושלים היא בירת ישראל?

יש לבחור תשובה אחת:

נכון

לא-נכון

ניסיון מענה חדש

שמירה

הצגת התשובה הנכונה

הגשה וסיום

סגירת התצוגה המקדימה

שאלה 1

שאלה זו טרם נענתה

ניקוד השאלה: 1.00